

Муниципальное бюджетное общеобразовательное учреждение
«Мальтинская средняя общеобразовательная школа»

ПРИНЯТО
Педагогическим советом
Протокол № 8 от 18.04.2022

УТВЕРЖДЕНО
Директор МБОУ «Мальтинская
СОШ»



Т.В.Фарухян

ОТЧЁТ
О РЕЗУЛЬТАТАХ САМООБСЛЕДОВАНИЯ
МБОУ «МАЛЬТИНСКАЯ СОШ»

По состоянию на 31.12.2021

С.Мальта 2022 г

ОТЧЕТ О РЕЗУЛЬТАТАХ САМООБСЛЕДОВАНИЯ ЗА 2021 ГОД

Муниципального бюджетного общеобразовательного учреждения

«Мальтинская средняя общеобразовательная школа»

Оглавление

I. Аналитическая часть	3
Раздел 1. Общие сведения об образовательной организации	3
Раздел 2. Характеристика контингента обучающихся	4
Раздел 3. Оценка содержания и качества обучения.....	6
3.1. Анализ реализации основных образовательных программ.....	6
3.2. Исполнение муниципального задания	8
3.3. Анализ результатов образовательной деятельности.	10
3.4. Анализ результатов итоговой аттестации выпускников	13
3.5. Результаты ВПР	31
3.6. Развитие системы поддержки талантливых детей.	110
3.7. Анализ определения выпускников.....	114
3.8. Оценка реализации дополнительных образовательных программ	115
3.8.1. Охват дополнительным образованием.....	115
3.8.2. Оценка содержания кружковой деятельности по направлениям	118
3.8.3. Численность обучающихся, занимающихся в кружках.....	120
3.9. Анализ воспитательной работы	121
Раздел 4. Оценка условий реализации ОП	132
4.1. Условия для охраны и укрепления здоровья, организации питания обучающихся.....	132
4.1.1. Обеспечение безопасности обучающихся во время пребывания в школе	133
4.1.2. Мониторинг системы охраны и укрепления здоровья обучающихся.....	136
4.1.3. Анализ организации горячего питания	139
4.1.4. Анализ системы профилактических мероприятий среди обучающихся.....	140
4.2. Кадровый потенциал.	142
4.3. Информационно-техническое обеспечение образовательного процесса.	143
4.4. Нормативно-правовое обеспечение образовательного процесса	144
4.5. Оценка системы управления образовательной организацией.....	145
4.6. Оценка материально-технического обеспечения образовательным процессом.....	146
4.7. Учебно-методическое обеспечение.....	147
4.7.1. Формирование и использование библиотечного фонда	147
4.7.2. Информационное обслуживание и другие характеристики библиотеки	149
4.7.3. Анализ методической работы	150
Раздел 5. Оценка функционирования внутренней системы оценки качества образования	152
Раздел 6. Финансово-экономическая деятельность организации.....	153
Раздел 7. Удовлетворенность организацией образовательного процесса среди участников образовательных отношений	
II. Показатели деятельности общеобразовательной организации, подлежащей самообследованию (приложение 2)	

Раздел 1. Общие сведения по образовательной организации

<i>Тип учреждения</i>	Общеобразовательное учреждение
<i>Организационно-правовая форма</i>	Муниципальное общеобразовательное учреждение
<i>Полное наименование учреждения</i>	Муниципальное бюджетное общеобразовательное учреждение «Мальтинская средняя общеобразовательная школа» (МБОУ «Мальтинская СОШ»)
<i>учредитель</i>	Иркутская область, Усольский муниципальный район, Комитет по образованию, Татарникова Н.Г. – председатель, Адрес: 665479 Иркутская область, р.п. Белореченский, 100 кабинет 330 Приемная председателя комитета по образованию Тел.: 8(39543)36075 Email: komitet@uoura.ru Сайт: www.uoura.ru
<i>Год основания</i>	1 февраля 1973 года
<i>Юридический и фактический адрес</i>	665476 Иркутская область, Усольский район, село Мальта, улица Школьная 25 «А»
<i>телефон</i>	8(39543)21620
<i>Адрес электронной почты</i>	schoolmalta@mail.ru
<i>Официальный сайт</i>	http://malta.uoura.ru
<i>Администрация</i>	Директор школы: Фарухян Татьяна Владимировна; Заместитель директора по УВР: Маклонова Елена Викторовна; Заместитель директора по НМР: Бархатова Валентина Викторовна
<i>Свидетельство о государственной регистрации</i>	Серия 38А01 № 0001039, регистрационный номер № 3044 от 24.12.2015 г. Приложение №1 к свидетельству о государственной регистрации серия 38А01 № 0001274
<i>лицензия</i>	Серия 38Л01 №0003130, регистрационный номер № 8779 от 29.12.2015 г. Приложение №1 к лицензии: серия 38Н01 № 0004011
<i>Язык преподавания (обучения)</i>	русский
<i>Режим работы</i>	Понедельник – пятница с 08:00 до 17:00 ч. (пятидневная учебная неделя)

Раздел 2. Характеристика контингента обучающихся

уровень обучения	2016			2017			2018			2019			2020			2021		
	количество обучающихся			количество обучающихся			количество обучающихся			количество обучающихся			количество обучающихся			количество обучающихся		
	всего	ООП	АООП	всего	ООП	АООП	всего	ООП	АООП	всего	ООП	АООП	всего	ООП	АООП	всего	ООП	АООП
НОО	97	93	4	96	90	6	101	91	10	105	93	15	110	99	11	102	93	9
ООО	104	94	10	108	94	14	104	94	10	106	94	11	104	86	18	109	91	18
СОО	17	17	0	17	17	0	14	14	0	11	11	0	15	15	0	16	16	0
по школе	218	204	14	221	201	20	219	199	20	222	198	26	229	200	29	227	200	27



Раздел 3. Оценка содержания и качества обучения

3.1. Анализ реализации основных образовательных программ

Реализуемые уровни образования - форма обучения - нормативные сроки обучения:

- начальное общее образование - очная форма обучения - 4 года

- основное общее образование - очная форма обучения - 5 лет
 - среднее общее образование - очная форма обучения - 2 года
- Язык, на котором осуществляется образование (обучение) - русский язык

Срок действия Государственной аккредитации - до 24 декабря 2027 года (№3044 от 15.12.2015)

В школе разработаны основные общеобразовательные программы по уровням образования, адаптированные основные образовательные программы для детей с ограниченными возможностями здоровья (с задержкой психического развития по варианту 7.1, для обучающихся с умственной отсталостью (нарушениями интеллекта по варианту 1 и по варианту 2) которые являются нормативными документами, определяющими цели и ценности образования в муниципальном бюджетном общеобразовательном учреждении «Мальтинская средняя общеобразовательная школа». Все образовательные программы характеризуют содержание образования, особенности организации образовательного процесса, учитывают образовательные потребности, возможности и особенности развития обучающихся, их родителей, общественности и социума. Общей целью образовательных программ является создание условий для формирования ключевых компетентностей обучающихся и воспитанников, способных к успешной социализации в обществе и активной адаптации на рынке труда. Все образовательные программы вместе с соответствующими учебными планами, учебные календарные графики и программно-методическое обеспечение по каждому уровню образования выставлены на официальном сайте школы.

Перечень основных образовательных программ МБОУ "Мальтинская СОШ":

1. Основная образовательная программа начального общего образования
2. Основная образовательная программа основного общего образования по ФГОС (5-9 классы)
3. Основная образовательная программа среднего общего образования по ФК ГОС
4. Адаптированная основная общеобразовательная программа обучающихся с задержкой психического развития по ФГОС
5. Адаптированная основная общеобразовательная программа общего образования обучающихся с умственной отсталостью (интеллектуальными нарушениями) (**вариант 1**) по ФГОС
6. Адаптированная основная общеобразовательная программа общего образования обучающихся с умственной отсталостью (интеллектуальными нарушениями) (**вариант 1**) по ФК ГОС
7. Адаптированная основная общеобразовательная программа общего образования для обучающихся с умственной отсталостью (интеллектуальными нарушениями) (**вариант 2**) по ФГОС
8. Адаптированная основная общеобразовательная программа общего образования для обучающихся с умственной отсталостью (интеллектуальными нарушениями) (**вариант 2**) по ФК ГОС

МБОУ «Мальтинская СОШ», исходя из государственной гарантии прав граждан на получение бесплатного среднего общего образования, осуществляет образовательный процесс, соответствующий трем уровням образования:

I уровень – начальное общее образование (нормативный срок освоения – 4 года), 1-4 класс – обеспечивает развитие обучающихся, овладение ими чтением, письмом, счетом, основными умениями и навыками учебной деятельности, элементами теоретического мышления, простейшими навыками самоконтроля учебных действий, культурой поведения и речи, основами личной гигиены и здорового образа жизни. Начальное образование является базой для получения основного общего образования.

II уровень – основное общее образование (нормативный срок освоения 5 лет), 5-9 класс – обеспечивает освоение обучающимися общеобразовательных программ основного общего образования, создает условия для становления и формирования личности обучающегося, его склонностей, интересов и способностей к социальному самоопределению. Основное общее образование является базой для получения среднего общего образования, начального и среднего профессионального образования.

III уровень – среднее общее образование (нормативный срок обучения 2 года), 10-11 класс – является завершающим этапом общеобразовательной подготовки, обеспечивающей освоение обучающимися общеобразовательных программ среднего общего образования, развитие устойчивых познавательных интересов и творческих способностей обучающегося, формирование навыков самостоятельной учебной деятельности.

В начальной школе реализуется система УМК «Школа России».

Предшкольная подготовка детей осуществляется через организацию курсов по подготовке детей к школе в форме «Субботней школы будущего первоклассника», которая начинает свою работу во втором полугодии учебного года. Целью подготовительного курса является развитие детей старшего дошкольного возраста, раскрытие их творческих способностей.

В школе создана система воспитательной работы, обеспечена внеурочная занятость учащихся в рамках дополнительного образования (кружки, факультативы, секции).

В первый класс школы принимаются дети, которым исполнилось не менее шести лет шести месяцев до 1 сентября текущего года, при отсутствии противопоказаний по состоянию здоровья, но не позже достижения ими возраста восьми лет.

При приеме обучающегося школа знакомит родителей (законных представителей) с Уставом Учреждения, лицензией на право ведения образовательной деятельности, со свидетельством о государственной аккредитации Учреждения, основными образовательными программами, реализуемыми Учреждением, и другими документами, регламентирующими организацию образовательного процесса, в том числе режим занятий обучающихся, порядок регламентации и оформления отношений Учреждения и обучающихся, воспитанников и (или) их родителей (законных представителей)

3.2.Исполнение муниципального задания

Уровень образования	Показатель, характеризующий качество государственной услуги	Исполнено на отчетную дату, %					
		2016	2017	2018	2019	2020	2021
<i>Начальное общее образование</i>	Уровень освоения ОП НОО	100	100	100	99,1	97,4	100
	Полнота реализации ОП НОО	100	100	100	100	95	99
	Уровень соответствия учебного плана требованиям ФГОС НОО	100	100	100	100	100	100
<i>Основное общее образование</i>	Уровень освоения ОП ООО	100	100	100	95,1	96,7	95,2
	Полнота реализации ОП ООО	100	99,6	98	100	97,8	99,3
	Уровень соответствия учебного плана требованиям ФГОС ООО и ФК ГОС	100	100	100	100	100	100
<i>Среднее</i>	Уровень освоения	100	100	100	100	100	100

<i>общее образование</i>	ОП СОО						
	Полнота реализации ОП СОО	100	100	99	100	100	100
	Уровень соответствия учебного плана требованиям ФК ГОС	100	100	100	100	100	100
По школе	Уровень освоения ОП	100	100	100	100	98,03	98,03
	Полнота реализации ОП	100	100	99,1	98,06	97,6	97,6
	Уровень соответствия учебного плана требованиям ФГОС и ФК ГОС	100	100	100	100	100	100

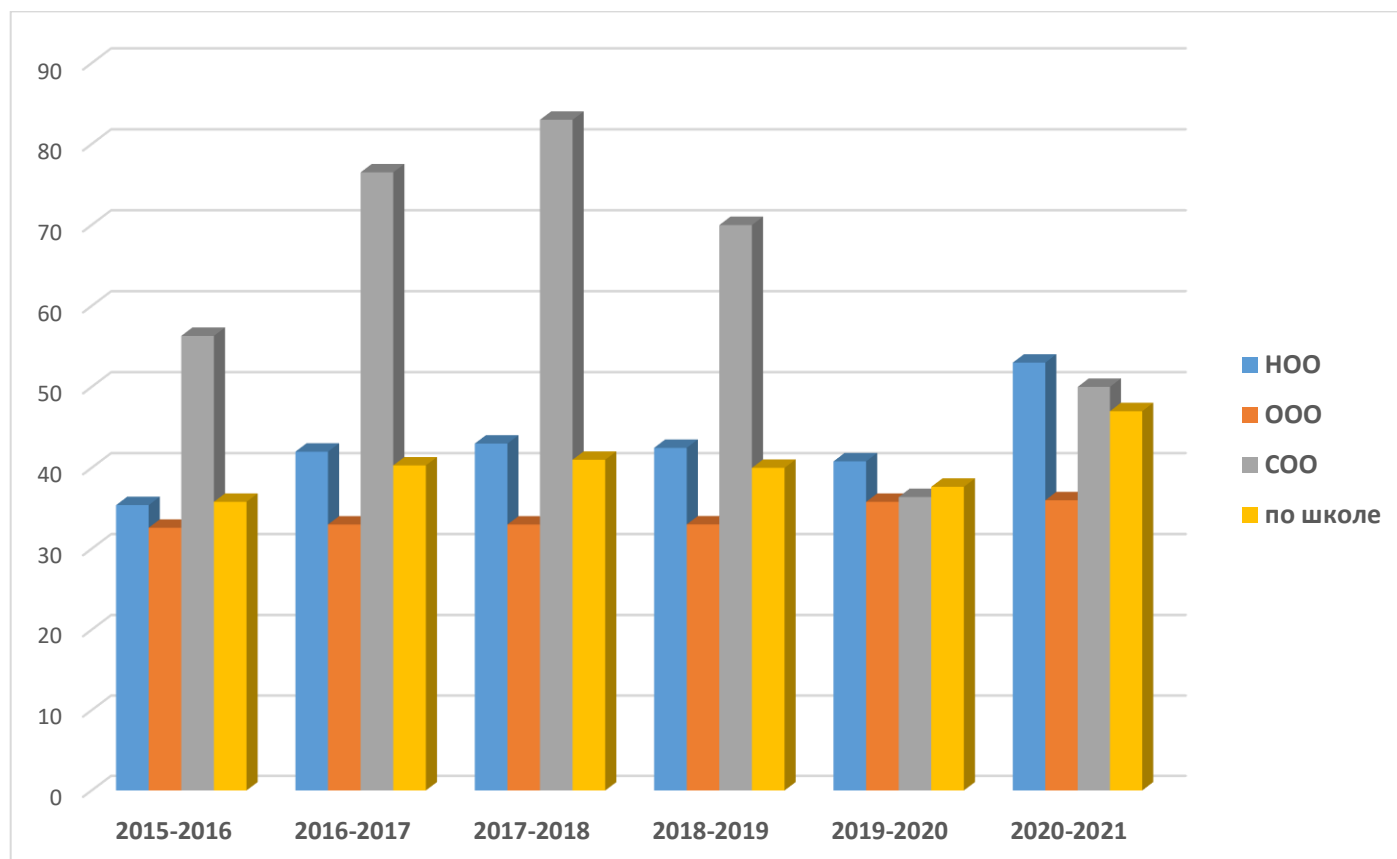
Вывод: Выполнение муниципального соответствует функциональным задачам муниципального бюджетного общеобразовательного учреждения и Уставу школы.

Муниципальное задание выполняется в полном объеме, изменения контрольных цифр находятся в пределах допустимых отклонений.

3.3. Анализ результатов образовательной деятельности

Динамика качества обучения по школе

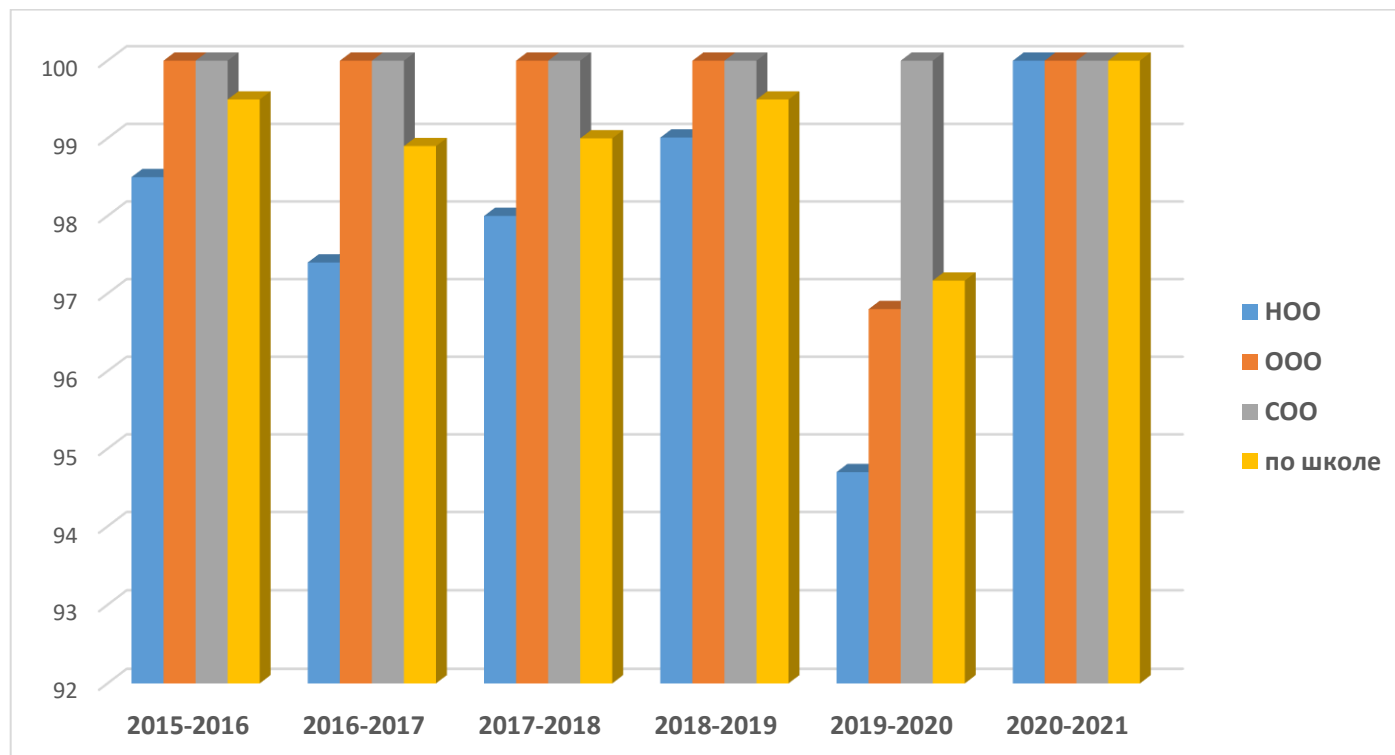
	2015-2016	2016-2017	2017-2018	2018-2019	2019-2020	2020-2021
НОО	35,4	42	43	42,47	40,8	53
ООО	32,6	33	33	33,01	35,8	36
СОО	56,3	76,5	83	70	36,4	50
по школе	35,8	40,3	41	40	37,7	47,0



Динамика успеваемости по школе

	2015-2016	2016-2017	2017-2018	2018-2019	2019-2020	2020-2021
НОО	98,5	97,4	98	99,01	94,7	100
ООО	100	100	100	100	96,8	100

COO	100	100	100	100	100	100
по школе	99,5	98,9	99	99,5	97,2	100,0



3.4. Анализ результатов итоговой аттестации выпускников

Анализ результатов итоговой аттестации выпускников 9 класса в формате ОГЭ:

	успеваемость, %						
	17, основн ые сроки	17, переда ча в сентябр е	18, основн ые сроки	18, переда ча в сентябр е	19, основн ые сроки	19, переда ча в сентябр е	21, основн ые сроки
русский язык	100,0	100,0	99,7	100,0	99,5	100,0	99,2

тематика	,5	0	,7	0	,68	0	,7
ология	0		0		0		
гория	,3		0		0		
ография	,3	0		0	,9	0	
ществознание	0		,8	0		0	
глийский язык	0						

	средний балл				качество, %			
	17	18	19	21	2017	2018	2019	2021
русский язык					27,3	14,3	10,5	36,8
тематика					27,3	14,3	10,5	26,3
ология					20	0	28,6	
гория					7,7	0	0	
ография					16,7	10	23,1	
ществознание					38,5	0	0	
глийский язык					0	-		

Анализ результатов итоговой аттестации выпускников 11 класса в формате ЕГЭ

	успеваемость, %					средний тестовый балл					максимальный балл				
	2017	2018	2019	2020	2021	2017	2018	2019	2020	2021	2017	2018	2019	2020	2021
русский язык	100	100	100	100	100	62	68	62,1	59	61	81	85	82	59	72
русский язык, ГВЭ					66,7; 100					3					3

математика базовая	100	100	100			4	4,9	4,4			5	5	5		
Математика, ГВЭ					66,7					3					3
математика профильная	71,4	100	100		100	34	60	57		43	56	78	70		56
физика	100	100	100			56	57	41,6			56	76	44		
химия	0	-	66,7			-	-	38,3			31	-	52		
история	100	100	100		100	41	75	44		54	41	75	44		54
география	100	100			100	54	68				64	68			
обществознание	75	83,3	85,7	0	100	44	54	49,1	33	52	55	70	60	33	54
биология			100					43,3					50		

3.5. Результаты ВПР

В соответствии с приказом Рособнадзора от 11.02.21 № 119 «О проведении Федеральной службой по надзору в сфере образования и науки мониторинга качества подготовки обучающихся общеобразовательных организаций в форме всероссийских проверочных работ в 2021 году» обучающиеся 5-9-х классов приняли участие в мониторинге качества подготовки обучающихся – Всероссийских проверочных работ (далее ВПР).

ВПР в марте-апреле 2021 г. проводились в целях: осуществления мониторинга качества образования, в том числе мониторинга уровня подготовки обучающихся в соответствии с федеральными государственными образовательными стандартами начального общего и основного общего образования;

совершенствования преподавания учебных предметов и повышения качества образования в образовательных организациях;
корректировки организации образовательного процесса по учебным предметам на 2020/2021 учебный год.

ВПР позволяют осуществить диагностику достижения предметных и метапредметных результатов, в том числе уровня сформированности универсальных учебных действий (УУД) и овладения межпредметными понятиями.

ВПР основаны на системно-деятельностном, компетентностном и уровневом подходах. Предусмотрена оценка сформированности следующих УУД:

Личностные действия: личностное, профессиональное, жизненное самоопределение.

Регулятивные действия: планирование, контроль и коррекция, саморегуляция.

Общеучебные универсальные учебные действия: поиск и выделение необходимой информации; структурирование знаний; осознанное и произвольное построение речевого высказывания в письменной форме; выбор наиболее эффективных способов решения задач в зависимости от конкретных условий; рефлексия способов и условий действия, контроль и оценка процесса и результатов деятельности; моделирование, преобразование модели.

Логические универсальные действия: анализ объектов в целях выделения признаков; синтез, в том числе выведение следствий; установление причинноследственных связей; построение логической цепи рассуждений; доказательство.

Коммуникативные действия: умение с достаточной полнотой и точностью выражать свои мысли в соответствии с задачами и условиями коммуникации.

4 класс - русский язык, математика, окружающий мир ;

5 класс - русский язык, математика, история, биология;

6 класс - русский язык, математика, география, обществознание;

7 класс - русский язык, математика, история, биология, география, обществознание, физика, английский язык;

8 класс - русский язык, математика, история, химия.

11 класс – физика, химия, биология, история, география, английский язык.

Русский язык

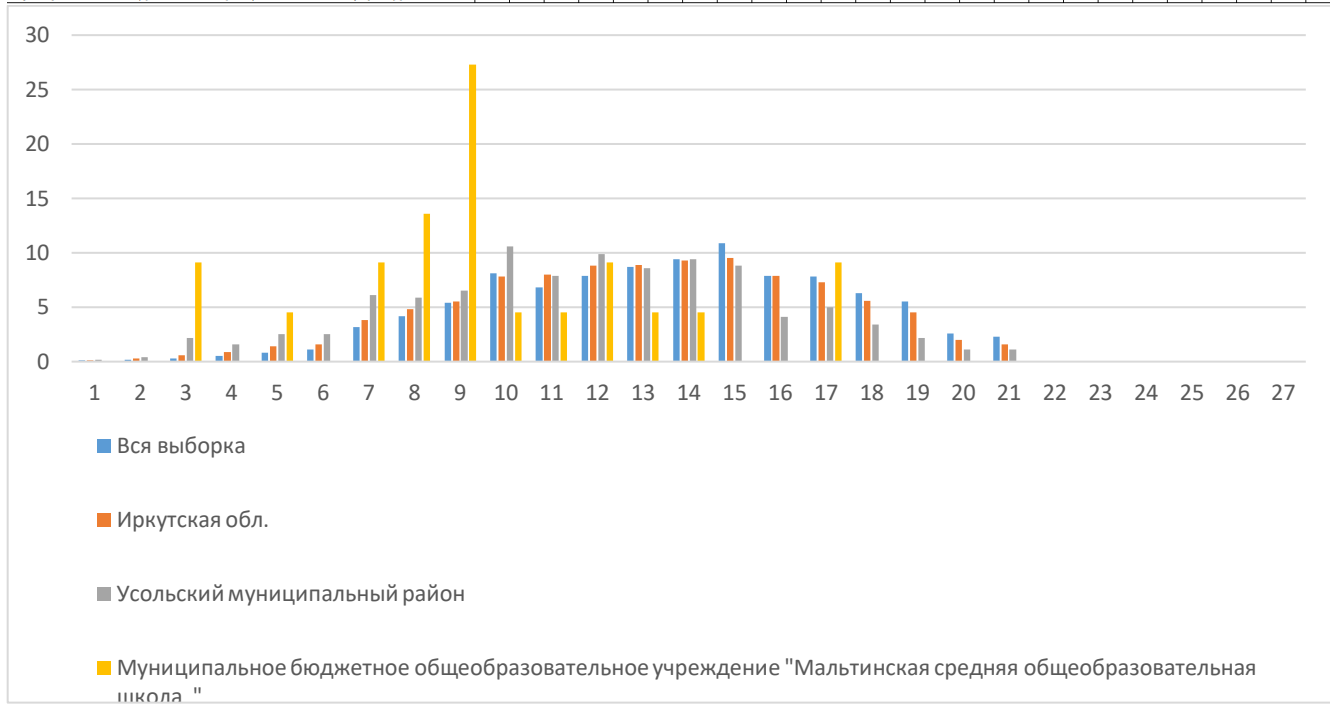
Содержание ВПР по русскому языку определяется требованиями к уровню подготовки обучающихся, зафиксированными в Федеральном компоненте государственных стандартов основного общего образования по русскому языку. Отбор содержания, подлежащего проверке в проверочной работе, осуществляется в соответствии с разделом «Обязательный минимум содержания основных образовательных программ» Федерального компонента государственных стандартов основного общего образования по русскому языку.

Задания проверочной работы направлены на выявление уровня владения обучающимися предметными правописными нормами современного русского литературного языка (орфографическими и правописными) и учебно-языковыми аналитическими умениями фонетического, морфемного, морфологического и синтаксического разборов, а также регулятивными и познавательными универсальными учебными действиями.

ВПР – 4 русский язык

Выполнение заданий:

Распределение первичных баллов																												
Предмет:	Математика																											
Максимальный первичный балл:	20																											
Дата:	15.03.2021																											
Группы участников	Кол-во ОО	0	1	2	3	4	5	6	7	8	9	10	11	12	13	14	15	16	17	18	19	20	21	22	23	24	25	26
Вся выборка	29607	0,1	0,2	0,3	0,5	0,8	1,1	3,2	4,2	5,4	8,1	6,8	7,9	8,7	9,4	11	7,9	7,8	6,3	5,5	2,6	2,3	0	0	0	0	0	0
Иркутская обл.	785	0,1	0,3	0,6	0,9	1,4	1,6	3,8	4,8	5,5	7,8	8	8,8	8,9	9,3	9,5	7,9	7,3	5,6	4,5	2	1,6	0	0	0	0	0	
Усольский муниципальный район	19	0,2	0,4	2,2	1,6	2,5	2,5	6,1	5,9	6,5	11	7,9	9,9	8,6	9,4	8,8	4,1	5	3,4	2,2	1,1	1,1	0	0	0	0	0	
Муниципальное бюджетное общеобразовательное учреждение "Мал"	0	0	0	9,1	0	4,5	0	9,1	14	27	4,5	4,5	9,1	4,5	4,5	0	0	9,1	0	0	0	0	0	0	0	0	0	



Выполнение заданий группами участников																							
Предмет:	Русский язык																						
Максимальный первичный балл:	38																						
Дата:	15.03.2021																						
Группы участников	Кол-во ОО	Кол-во участников	1К1	1К2	2	3.1	3.2	4	5	6	7	8	9	10	11	12.1	12.2	13.1	13.2	14	15.1	15.2	
Вся выборка	29885	1191020	Макс бал	4	3	3	1	3	2	1	2	3	2	1	1	2	1	2	1	2	1	2	1
Иркутская обл.	783	29159	61,57	87,88	66,56	84,25	76,55	75,84	80,43	56,94	61,67	67,63	72,93	70,87	66,31	71,15	69,95	69,91	61,23	80,63	44,32	39,51	
Ср.% вып. уч. гр.баллов 2		2886	10,07	53,38	10,76	30,42	19,5	44,96	43,07	18,02	15,52	19,63	38,25	31,81	28,21	17,88	22,37	12,3	9,56	29,04	9,34	6,2	
Ср.% вып. уч. гр.баллов 3		9305	34,29	79,09	40,83	70,76	60,68	62,62	68,02	36,86	40,73	48,12	60,46	58,38	53,85	54,04	56,02	50,36	40,15	71	25,68	16,7	
Ср.% вып. уч. гр.баллов 4		12729	65,83	90,67	75,89	91,72	87,36	75,8	86,44	57,49	65,81	73,23	74,32	74,97	71,29	82,72	79,58	82,03	72,7	88,92	46,12	37,97	
Ср.% вып. уч. гр.баллов 5		4239	87,44	97,07	95,69	98,61	97,37	89,42	95,73	83,1	89,26	92,57	89,83	89,08	91,35	95,66	92,93	95,78	91,4	96,32	78	74,81	
Усольский муниципальный район	19	543	48,71	77,47	49,54	77,72	67,34	70,26	77,35	47,33	48,8	60,59	68,32	60,59	64,36	64,09	61,33	58,01	48,53	76,43	33,79	27,44	
Ср.% вып. уч. гр.баллов 2		77	11,04	45,45	12,55	31,17	21,65	51,3	36,36	18,83	16,45	18,83	38,96	20,78	30,52	12,99	16,23	10,39	3,9	28,57	9,74	7,79	
Ср.% вып. уч. гр.баллов 3		210	35	73,81	32,38	73,81	58,57	66,67	75,24	37,38	35,4	50,71	62,86	58,1	62,38	53,81	51,67	46,67	37,38	77,14	22,14	10	
Ср.% вып. уч. гр.баллов 4		204	67,52	88,73	68,63	93,63	85,46	76,47	89,71	59,07	65,2	78,92	78,43	72,55	73,28	84,8	80,64	77,45	66,67	87,75	43,38	40,69	
Ср.% вып. уч. гр.баллов 5		52	86,06	95,51	98,72	100	99,36	88,46	98,08	83,65	86,54	90,38	94,23	82,69	87,5	100	91,35	98,08	88,46	100	78,85	75	
Муниципальное бюджетное общеобразовате	21	46,43	47,62	4,76	66,67	44,44	59,52	66,67	52,38	49,21	59,52	52,38	85,71	38,1	47,62	35,71	38,1	30,95	47,62	26,19	19,05		
Ср.% вып. уч. гр.баллов 2		4	18,75	8,33	8,33	25	0	75	50	50	8,33	25	50	0	0	0	0	0	0	0	0	0	
Ср.% вып. уч. гр.баллов 3		12	45,83	47,22	5,56	66,67	38,89	62,5	75	41,67	50	54,17	50	91,67	45,83	50	29,17	33,33	33,33	66,67	12,5	0	
Ср.% вып. уч. гр.баллов 4		5	70	80	0	100	93,33	40	60	80	80	100	60	100	50	80	80	80	50	40	80	80	
Ср.% вып. уч. гр.баллов 5		0	0	0	0	0	0	0	0	0	0	0	0	0	0	0	0	0	0	0	0	0	

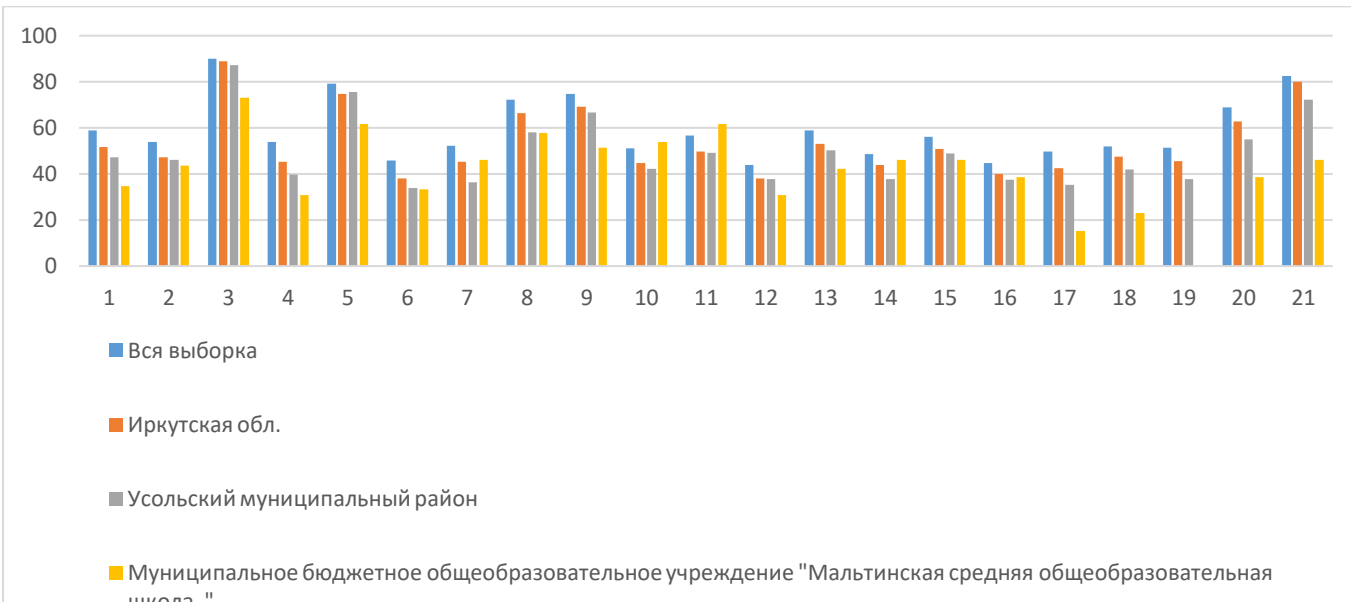
Сравнение отметок с отметками по журналу		
Предмет:	Русский язык	
Максимальный первичный балл:	38	
Дата:	15.03.2021	
Группы участников	Кол-во участников	%
Иркутская обл.		
Понизили (Отметка < Отметка по	6477	22,23
Подтвердили (Отметка = Отметке	18169	62,36
Повысили (Отметка > Отметка по	4492	15,42
Всего	29138	100
Усольский муниципальный район		
Понизили (Отметка < Отметка по	141	26,01
Подтвердили (Отметка = Отметке	342	63,1
Повысили (Отметка > Отметка по	59	10,89
Всего	542	100
Муниципальное бюджетное общеобразовательное учреждение "Мальтинская средняя общеобразовательн		
Понизили (Отметка < Отметка по	4	19,05
Подтвердили (Отметка = Отметке	17	80,95
Повысили (Отметка > Отметка по	0	0
Всего	21	100

Достижение планируемых результатов						
Предмет:	Русский язык					
Максимальный первичный балл:	38					
Дата:	15.03.2021					
Блоки ПООП обучающийся научится / получит возмож	Макс балл	Иркутская обл.	Усольский муниципа	Муниципальное бюд	РФ	
		29159 уч.	543 уч.	21 уч.	1191020 уч.	
1К1. Умение писать текст под диктовку, соблюдая в пр	4	53,39	48,71	46,43	61,57	
1К2. Умение писать текст под диктовку, соблюдая в пр	3	84,22	77,47	47,62	87,88	
2. Умение распознавать однородные члены предложе	3	61,14	49,54	4,76	66,56	
3.1. Умение распознавать главные члены предложени	1	79,97	77,72	66,67	84,25	
3.2. Умение распознавать части речи. Распознавать гра	3	73,59	67,34	44,44	76,55	
4. Умение распознавать правильную орфоэпическую н	2	70,52	70,26	59,52	75,84	
5. Умение классифицировать согласные звуки. Характе	1	77,62	77,35	66,67	80,43	
6. Умение распознавать основную мысль текста при ег	2	50,72	47,33	52,38	56,94	
7. Умение составлять план прочитанного текста (адеке	3	56,24	48,8	49,21	61,67	
8. Умение строить речевое высказывание заданной ст	2	62,72	60,59	59,52	67,63	
9. Умение распознавать значение слова; адекватно фо	1	68,58	68,32	52,38	72,93	
10. Умение подбирать к слову близкие по значению сл	1	67,45	60,59	85,71	70,87	
11. Умение классифицировать слова по составу. Наход	2	64,38	64,36	38,1	66,31	
12.1. Умение распознавать имена существительные в	1	69,03	64,09	47,62	71,15	
12.2. Умение распознавать имена существительные в	2	68,34	61,33	35,71	69,95	
13.1. Умение распознавать имена прилагательные в пр	1	67,02	58,01	38,1	69,91	
13.2. Умение распознавать имена прилагательные в пр	2	58,78	48,53	30,95	61,23	
14. Умение распознавать глаголы в предложении. Расп	1	78,35	76,43	47,62	80,63	
15.1. Умение на основе данной информации и собстве	2	40,59	33,79	26,19	44,32	
15.2. Умение на основе данной информации и собстве	1	33,39	27,44	19,05	39,51	

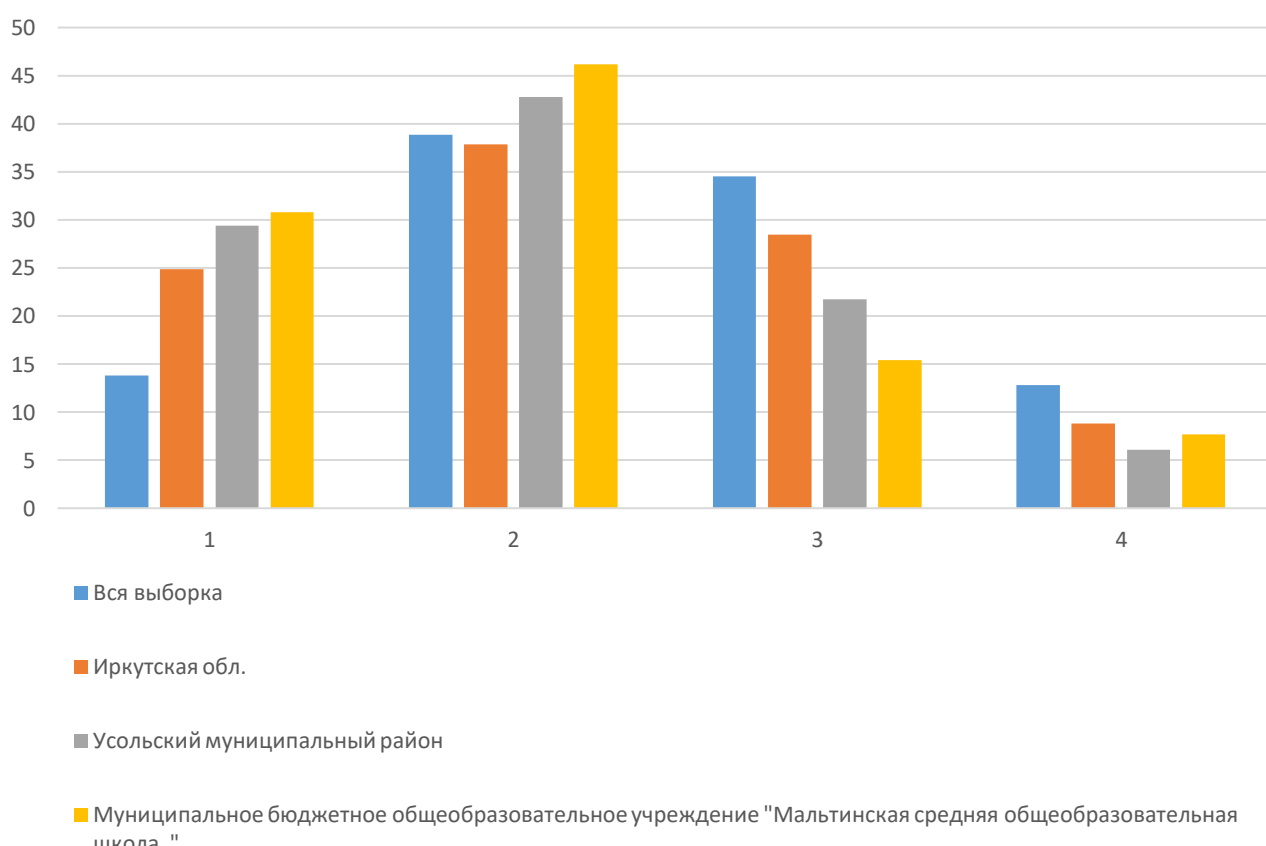
ВПР – 5 русский язык

В результате проверки ВПР по русскому языку получены следующие результаты:

Выполнение заданий																								
Предмет:	Русский язык																							
Максимальный первичный балл:	45																							
Дата:	15.03.2021																							
Группы участников	Кол-во ОО	Кол-во участников	Макс балл	1К1	1К2	1К3	2К1	2К2	2К3	2К4	3	4,1	4,2	5,1	5,2	6,1	6,2	7,1	7,2	8	9	10	11	12
Вся выборка	35526	1447733		58,85	53,82	90,09	53,97	79,19	45,95	52,15	72,1	74,59	51,06	56,62	43,8	58,83	48,69	56,08	44,77	49,7	51,87	51,4	68,77	82,54
Иркутская обл.	755	30252		51,68	47,11	88,84	45,33	74,66	38,06	45,23	66,28	69,09	44,77	49,71	37,92	53	43,9	50,79	40,06	42,59	47,46	45,5	62,77	80,04
Усольский муниципальный район	18	510		47,11	46,14	87,35	39,74	75,56	33,92	36,27	58,04	66,6	42,16	49,02	37,75	50,2	37,65	48,92	37,45	35,2	42,06	37,65	55,1	72,16
Муниципальное бюджетное общеобразовательн	13			34,62	43,59	73,08	30,77	61,54	33,33	46,15	57,69	51,28	53,85	61,54	30,77	42,31	46,15	46,15	38,46	15,38	23,08	0	38,46	46,15



Статистика по отметкам						
Предмет:	Русский язык					
Максимальный первичный балл:	45					
Дата:	15.03.2021					
Группы участников	Кол-во ОО	Кол-во участников	2	3	4	5
Вся выборка	35526	1447733	13,79	38,87	34,51	12,84
Иркутская обл.	755	30252	24,88	37,83	28,49	8,8
Усольский муниципальный район	18	510	29,41	42,75	21,76	6,08
Муниципальное бюджетное общеобразовательное учреждение "Ма	13	13	30,77	46,15	15,38	7,69



Распределение первичных баллов																																																				
Предмет:	Русский язык																																																			
Максимальный первичный балл:	45																																																			
Дата:	15.03.2021																																																			
Группы участников	кол-во ОО	кол-во участ	0	1	2	3	4	5	6	7	8	9	10	11	12	13	14	15	16	17	18	19	20	21	22	23	24	25	26	27	28	29	30	31	32	33	34	35	36	37	38	39	40	41	42	43	44	45				
Вся выборка	35526	1447733	0,2	0,1	0,3	0,4	0,5	0,6	0,7	0,8	0,9	1	1	1,1	1,1	1,1	1,1	1,1	1,1	1,1	1,1	1,1	1,1	1,1	1,1	1,1	1,1	1,1	1,1	1,1	1,1	1,1	1,1	1,1	1,1	1,1	1,1	1,1	1,1	1,1	1,1	1,1	1,1	1,1	1,1	1,1	1,1	1,1	1,1	1,1		
Иркутская обл.	755	30252	0,2	0,2	0,7	0,8	1	1,2	1,4	1,6	1,8	1,7	1,7	1,9	1,9	2	1,9	1,9	1,7	1,4	1,1	1,2	1,2	1,1	1	1	1	1	1	1	1	1	1	1	1	1	1	1	1	1	1	1	1	1	1	1	1	1	1	1	1	
Усольский муниципальный район	18	510	0	0,2	1,2	1	2	1,6	1,2	1,6	1,6	2,3	1,8	2,7	2	2,2	2,7	2,2	1,4	1,8	6,7	4,1	3,9	3,1	4,1	3,3	3,3	2,4	2,9	3,3	3,3	2,4	2,9	2	1,8	2,7	2,4	2,9	2	1,6	1,6	1,8	1	1,2	1,6	0,4	0,2	0	0	0	0	
Муниципальное бюджетное общеобразовательное	13	13	0	0	0	0	0	7,7	0	23,1	0	0	0	0	0	0	0	0	0	0	15,4	23,1	0	0	0	0	0	0	0	0	0	0	0	0	0	0	0	0	0	0	0	0	0	0	0	0	0	0	0	0	0	0

Сравнение отметок с отметками по журналу		
Предмет:	Русский язык	
Максимальный первичный балл:	45	
Дата:	15.03.2021	
Группы участников	Кол-во участников	%
Иркутская обл.		
Понизили (Отметка < Отметка по	13321	44,64
Подтвердили (Отметка = Отметке	14358	48,12
Повысили (Отметка > Отметка по	2160	7,24
Всего	29839	100
Усольский муниципальный район		
Понизили (Отметка < Отметка по	277	54,31
Подтвердили (Отметка = Отметке	210	41,18
Повысили (Отметка > Отметка по	23	4,51
Всего	510	100

Муниципальное бюджетное общеобразовательное учреждение "Мальтинская средняя общеобразовательн		
Понизили (Отметка < Отметка по	4	30,77
Подтвердили (Отметка = Отметке	9	69,23
Повысили (Отметка > Отметка по	0	0
Всего	13	100

Достижение планируемых результатов						
Предмет:	Русский язык					
Максимальный первичный балл:	45					
Дата:	15.03.2021					
Блоки ПООП обучающийся научится / получит возмож	Макс балл	Иркутская обл.	Усольский муниципа	Муниципальное бюд	РФ	
		30252 уч.	510 уч.	13 уч.	1447733 уч.	
1K1. Совершенствование видов речевой деятельности	4	51,68	47,11	34,62	58,85	
1K2. Совершенствование видов речевой деятельности	3	47,11	46,14	43,59	53,82	
1K3. Совершенствование видов речевой деятельности	2	88,84	87,35	73,08	90,09	
2K1. Расширение и систематизация научных знаний о я	3	45,33	39,74	30,77	53,97	
2K2. Расширение и систематизация научных знаний о я	3	74,66	75,56	61,54	79,19	
2K3. Расширение и систематизация научных знаний о я	3	38,06	33,92	33,33	45,95	
2K4. Расширение и систематизация научных знаний о я	3	45,23	36,27	46,15	52,15	
3. Совершенствование видов речевой деятельности (ч	2	66,28	58,04	57,69	72,1	
4.1. Расширение и систематизация научных знаний о я	3	69,09	66,6	51,28	74,59	
4.2. Расширение и систематизация научных знаний о я	2	44,77	42,16	53,85	51,06	
5.1. Совершенствование видов речевой деятельности	2	49,71	49,02	61,54	56,62	
5.2. Совершенствование видов речевой деятельности	2	37,92	37,75	30,77	43,8	
6.1. Совершенствование видов речевой деятельности	2	53	50,2	42,31	58,83	
6.2. Совершенствование видов речевой деятельности	1	43,9	37,65	46,15	48,69	
7.1. Совершенствование видов речевой деятельности	2	50,79	48,92	46,15	56,08	
7.2. Совершенствование видов речевой деятельности	1	40,06	37,45	38,46	44,77	
8. Совершенствование видов речевой деятельности (ч	2	42,59	35,2	15,38	49,7	
9. Совершенствование видов речевой деятельности (ч	2	47,46	42,06	23,08	51,87	
10. Совершенствование видов речевой деятельности (ч	1	45,5	37,65	0	51,4	
11. Совершенствование видов речевой деятельности (ч	1	62,77	55,1	38,46	68,77	
12. Совершенствование видов речевой деятельности (ч	1	80,04	72,16	46,15	82,54	

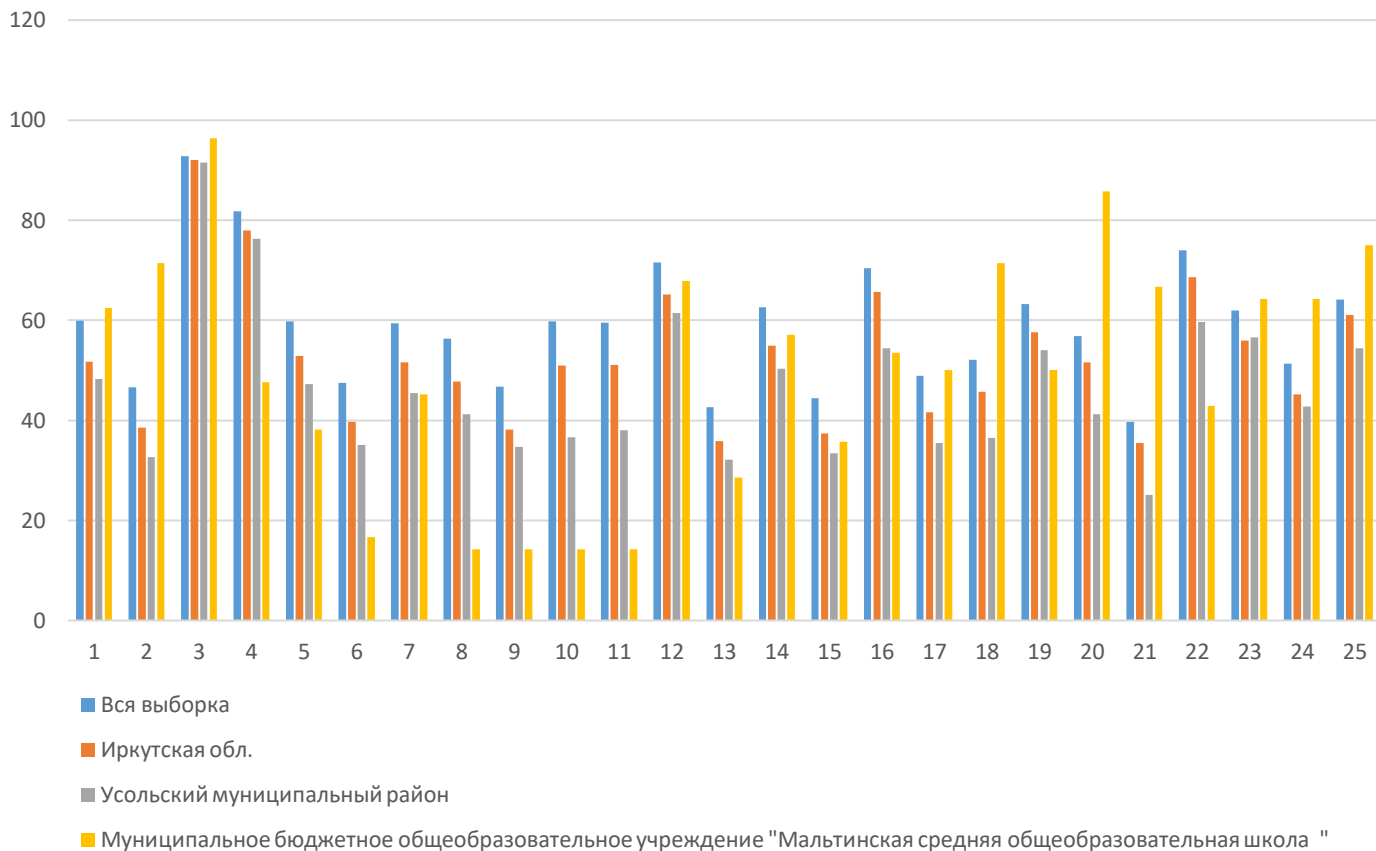
ВПр-6, русский язык

Выполнение заданий																													
Предмет:	Русский язык																												
Максимальный первичный балл:	51																												
Дата:	15.03.2021																												
Группы участников	Кол-во ОО	Кол-во участников	1K1	1K2	1K3	2K1	2K2	2K3	2K4	3,1	3,2	4	5	6	7,1	7,2	8,1	8,2	9	10	11	12,1	12,2	13,1	13,2	14,1	14,2		
Вся выборка	35536	1389773	57,05	60,84	92,32	87,12	63,94	44,22	58,55	75,53	63,23	70,84	69,3	56,74	81,72	49,03	62,16	56,04	49,48	59,86	61,83	62,92	45,24	45,66	58,52	59,04	45,1		
Иркутская обл.	755	29303	49,34	55,08	91,33	85,35	59,01	36,31	51,64	71,57	58,78	65,44	63,55	52,39	76,76	44,9	58,78	53,09	40,62	52,8	55,65	55,56	41,54	36,62	54,43	55,81	42,56		
Усольский муниципальный район	19	541	47,6	53,85	91,4	87,62	61,98	26,31	48	69,69	53,23	58,41	57,18	49,91	68,58	35,86	58,5	46,03	40,85	56,07	53,14	45,47	34,29	36,41	52,31	55,82	43,62		
Муниципальное бюджетное общеобразовательн	13		38,46	61,54	100	89,74	12,82	12,82	61,54	46,15	30,77	38,46	64,1	53,85	76,92	38,46	65,38	38,46	38,46	58,97	61,54	76,92	42,31	53,85	46,15	61,54	30,77		

Сравнение отметок с отметками по журналу		
Предмет:	Русский язык	
Максимальный первичный балл:	51	
Дата:	15.03.2021	
Группы участников	Кол-во участников	%
Иркутская обл.		
Понизили (Отметка < Отметка по	13740	47,08
Подтвердили (Отметка = Отметке	13804	47,3
Повысили (Отметка > Отметка по	1643	5,63
Всего	29187	100
Усольский муниципальный район		
Понизили (Отметка < Отметка по	271	50,09
Подтвердили (Отметка = Отметке	252	46,58
Повысили (Отметка > Отметка по	18	3,33
Всего	541	100
Муниципальное бюджетное общеобразовательное учреждение "Мальтинская средняя общеобразовательн		
Понизили (Отметка < Отметка по	5	38,46
Подтвердили (Отметка = Отметке	8	61,54
Повысили (Отметка > Отметка по	0	0
Всего	13	100

Достижение планируемых результатов						
Предмет:	Русский язык					
Максимальный первичный балл:	51					
Дата:	15.03.2021					
Блоки ПООП обучающийся научится / получит возмож	Макс балл	Иркутская обл.	Усольский муниципа	Муниципальное бюд	РФ	
		29303 уч.	541 уч.	13 уч.	1389773 уч.	
1К1. Списывать текст с пропусками орфограмм и пункт	4	49,34	47,6	38,46	57,05	
1К2. Списывать текст с пропусками орфограмм и пункт	3	55,08	53,85	61,54	60,84	
1К3. Списывать текст с пропусками орфограмм и пункт	2	91,33	91,4	100	92,32	
2К1. Проводить морфемный и словообразовательный	3	85,35	87,62	89,74	87,12	
2К2. Проводить морфемный и словообразовательный	3	59,01	61,98	12,82	63,94	
2К3. Проводить морфемный и словообразовательный	3	36,31	26,31	12,82	44,22	
2К4. Проводить морфемный и словообразовательный	3	51,64	48	61,54	58,55	
3.1. Распознавать заданное слово в ряду других на осн	1	71,57	69,69	46,15	75,53	
3.2. Распознавать заданное слово в ряду других на осн	1	58,78	53,23	30,77	63,23	
4. Проводить орфоэпический анализ слова; определят	2	65,44	58,41	38,46	70,84	
5. Опознавать самостоятельные части речи и их форме	3	63,55	57,18	64,1	69,3	
6. Распознавать случаи нарушения грамматических но	2	52,39	49,91	53,85	56,74	
7.1. Анализировать различные виды предложений с тс	1	76,76	68,58	76,92	81,72	
7.2. Анализировать различные виды предложений с тс	1	44,9	35,86	38,46	49,03	
8.1. Анализировать различные виды предложений с тс	2	58,78	58,5	65,38	62,16	
8.2. Анализировать различные виды предложений с тс	1	53,09	46,03	38,46	56,04	
9. Владеть навыками изучающего чтения и информаци	2	40,62	40,85	38,46	49,48	
10. Осуществлять информационную переработку проч	3	52,8	56,07	58,97	59,86	
11. Понимать целостный смысл текста, находить в текс	2	55,65	53,14	61,54	61,83	
12.1. Распознавать и адекватно формулировать лексич	1	55,56	45,47	76,92	62,92	
12.2. Распознавать и адекватно формулировать лексич	2	41,54	34,29	42,31	45,24	
13.1. Распознавать стилистическую принадлежность сл	1	36,62	36,41	53,85	45,66	
13.2. Распознавать стилистическую принадлежность сл	1	54,43	52,31	46,15	58,52	
14.1. Распознавать значение фразеологической едини	2	55,81	55,82	61,54	59,04	
14.2. Распознавать значение фразеологической едини	2	42,56	43,62	30,77	45,1	

Выполнение заданий																												
Предмет:	Русский язык																											
Максимальный первичный балл:	47																											
Дата:	15.03.2021																											
Группы участников	Кол-во ОО	Кол-во участников	Макс балл	1К1	1К2	1К3	2К1	2К2	2К3	2К4	3,1	3,2	4,1	4,2	5	6	7,1	7,2	8,1	8,2	9	10	11,1	11,2	12	13,1	13,2	14
Вся выборка	35576	1289596		59,96	46,55	92,84	81,83	59,82	47,47	59,41	56,32	46,79	59,85	59,47	71,53	42,65	62,6	44,44	70,38	48,85	52,06	63,25	56,88	39,66	73,95	61,99	51,4	64,15
Иркутская обл.	763	26763		51,73	38,53	92,05	77,96	52,87	39,65	51,6	47,78	38,17	51,01	51,03	65,13	35,89	54,92	37,38	65,71	41,65	45,66	57,6	51,59	35,52	68,63	55,95	45,26	61,05
Усольский муниципальный район	19	505		48,27	32,67	91,58	76,3	47,26	35,12	45,41	41,19	34,65	36,63	38,02	61,49	32,18	50,3	33,47	54,46	35,45	36,44	54,06	41,29	25,08	59,6	56,63	42,77	54,46
Муниципальное бюджетное общеобразовательное учреждение "Мальтинская средняя общеобразовательная школа"	14			62,5	71,43	96,43	47,62	38,1	16,67	45,24	14,29	14,29	14,29	14,29	67,86	28,57	57,14	35,71	53,57	50	71,43	50	85,71	66,67	42,86	64,29	64,29	75



Статистика по отметкам							
Предмет:	Русский язык						
Максимальный первичный балл:	47						
Дата:	15.03.2021						
Группы участников	Кол-во ОО	Кол-во участников	2	3	4	5	
Вся выборка		35576	1289596	16,97	44,52	31,91	6,6
Иркутская обл.		763	26763	30,79	40,76	24,5	3,95
Усольский муниципальный район		19	505	41,78	39,01	16,04	3,17
Муниципальное бюджетное общеобразовательное учреждение "Мальтинская средняя общеобразовательная школа"		14	21,43	50	28,57	0	

Распределение первичных баллов																																																			
Предмет:	Русский язык																																																		
Максимальный первичный балл:	47																																																		
Дата:	15.03.2021																																																		
Группы участников	Кол-во ОО	Кол-во уч	0	1	2	3	4	5	6	7	8	9	10	11	12	13	14	15	16	17	18	19	20	21	22	23	24	25	26	27	28	29	30	31	32	33	34	35	36	37	38	39	40	41	42	43	44	45	46	47	
Вся выборка	35576	1289596	0,1	0,1	0,2	0,2	0,3	0,4	0,5	0,6	0,7	0,8	0,9	1,1	1,1	1,2	1,2	1,2	1,2	1,2	1,1	1,1	0,9	8,2	6,3	5,2	4,6	4,2	3,8	3,6	3,3	3,3	2,4	5,8	4,7	4	3,5	3,2	2,8	2,5	2,2	1,8	1,3	2,3	1,6	1,2	0,8	0,4	0,2		
Иркутская обл.	763	26763	0,1	0,2	0,4	0,6	0,7	0,9	1,1	1,2	1,3	1,7	1,9	1,8	2	2,2	2	2,1	2,2	2	1,9	1,5	1,2	7,3	5,4	4,4	4,3	3,9	3,6	3,4	3,2	2,9	2,2	4,2	3,6	3	2,8	2,6	2,3	2	1,7	1,4	0,9	1,4	0,9	0,7	0,5	0,2	0,1		
Усольский муниципальный район	19	505	0	0,2	0,2	1,4	1,2	1,8	2,6	1,6	2	2,6	2,8	3,4	1,2	2,4	2,8	3,4	2,2	2,2	2	3,6	1,6	1,2	6,9	5,5	4,8	3,6	4,6	3,6	4,4	2,2	2	1,4	2,4	2,8	1,8	1,6	1,8	2,6	0,8	1	0,8	1	0,6	1	0,6	0,4	0	0,2	
Муниципальное бюджетное общеобразовательное учреждение "Мальтинская средняя общеобразовательная школа"	14	0	0	0	0	0	0	7,1	0	0	0	0	0	0	0	7,1	7,1	0	0	0	0	0	0	0	21	7,1	0	0	0	7,1	7,1	0	0	0	7,1	0	0	0	0	0	0	0	0	0	0	0	0	0	0	0	0

Сравнение отметок с отметками по журналу		
Предмет:	Русский язык	
Максимальный первичный балл:	47	
Дата:	15.03.2021	
Группы участников	Кол-во участников	%
Иркутская обл.		
Понизили (Отметка < Отметка по	13509	50,66
Подтвердили (Отметка = Отметке	12097	45,36
Повысили (Отметка > Отметка по	1061	3,98
Всего	26667	100
Усольский муниципальный район		
Понизили (Отметка < Отметка по	276	54,65
Подтвердили (Отметка = Отметке	213	42,18
Повысили (Отметка > Отметка по	16	3,17
Всего	505	100
Муниципальное бюджетное общеобразовательное учреждение "Мальтинская средняя общеобразовательная школа"		
Понизили (Отметка < Отметка по	3	21,43
Подтвердили (Отметка = Отметке	11	78,57
Повысили (Отметка > Отметка по	0	0
Всего	14	100

Достижение планируемых результатов						
Предмет:	Русский язык					
Максимальный первичный балл:	47					
Дата:	15.03.2021					
Блоки ПООП обучающийся научится / получит возможность	Макс балл	Иркутская обл.	Усольский муниципа	Муниципальное бюд	РФ	
		26763 уч.	505 уч.	14 уч.	1289596 уч.	
1К1. Соблюдать изученные орфографические и пунктуационные нормы русского языка	4	51,73	48,27	62,5	59,96	
1К2. Соблюдать изученные орфографические и пунктуационные нормы русского языка	3	38,53	32,67	71,43	46,55	
1К3. Соблюдать изученные орфографические и пунктуационные нормы русского языка	2	92,05	91,58	96,43	92,84	
2К1. Проводить морфемный и словообразовательный анализ	3	77,96	76,3	47,62	81,83	
2К2. Проводить морфемный и словообразовательный анализ	3	52,87	47,26	38,1	59,82	
2К3. Проводить морфемный и словообразовательный анализ	3	39,65	35,12	16,67	47,47	
2К4. Проводить морфемный и словообразовательный анализ	3	51,6	45,41	45,24	59,41	
3.1. Распознавать производные предлоги в заданных предложениях	1	47,78	41,19	14,29	56,32	
3.2. Распознавать производные предлоги в заданных предложениях	1	38,17	34,65	14,29	46,79	
4.1. Распознавать производные союзы в заданных предложениях	1	51,01	36,63	14,29	59,85	
4.2. Распознавать производные союзы в заданных предложениях	1	51,03	38,02	14,29	59,47	
5. Владеть орфоэпическими нормами русского литературного языка	2	65,13	61,49	67,86	71,53	
6. Распознавать случаи нарушения грамматических норм	2	35,89	32,18	28,57	42,65	
7.1. Опознавать предложения с причастным оборотом	1	54,92	50,3	57,14	62,6	
7.2. Анализировать различные виды словосочетаний и предложения	1	37,38	33,47	35,71	44,44	
8.1. Опознавать предложения с деепричастным оборотом	2	65,71	54,46	53,57	70,38	
8.2. Анализировать различные виды словосочетаний и предложения	1	41,65	35,45	50	48,85	
9. Анализировать прочитанный текст с точки зрения его содержания	2	45,66	36,44	71,43	52,06	
10. Опознавать функционально-смысловые типы речи	1	57,6	54,06	50	63,25	
11.1. Адекватно понимать и интерпретировать прочитанный текст	2	51,59	41,29	85,71	56,88	
11.2. Владеть навыками различных видов чтения (изучательского, ознакомительского, просмотрового)	3	35,52	25,08	66,67	39,66	
12. Распознавать лексическое значение слова с опорой на контекст	1	68,63	59,6	42,86	73,95	
13.1. Распознавать стилистически окрашенное слово в контексте	1	55,95	56,63	64,29	61,99	
13.2. Распознавать стилистически окрашенное слово в контексте	1	45,26	42,77	64,29	51,4	
14. Адекватно понимать текст, объяснять значение слов	2	61,05	54,46	75	64,15	

ВПР – 8 класс, русский язык

Достижение планируемых результатов						
Предмет:	Русский язык					
Максимальный первичный балл:	51					
Дата:	15.03.2021					
Блоки ПООП обучающийся научится / получит возмож	Макс балл	Иркутская обл.	Усольский муниципа	Муниципальное бюд	РФ	
		23561 уч.	386 уч.	14 уч.	1174415 уч.	
1К1. Соблюдать изученные орфографические и пункту	4	56,48	43,26	25	63,33	
1К2. Соблюдать изученные орфографические и пункту	3	37,3	25,13	28,57	44,65	
1К3. Соблюдать изученные орфографические и пункту	2	93,28	91,97	85,71	93,35	
2К1. Проводить морфемный анализ слова;проводить м	3	84,58	85,32	66,67	87,12	
2К2. Проводить морфемный анализ слова;проводить м	3	51,05	43,52	9,52	57,38	
2К3. Проводить морфемный анализ слова;проводить м	3	44,81	41,11	66,67	54,32	
3. Правильно писать с НЕ слова разных частей речи, об	4	39,4	31,87	19,64	44,68	
4. Правильно писать Н и НН в словах разных частей реч	4	30,92	26,42	25	36,18	
5. Владеть орфоэпическими нормами русского литера	2	67,46	62,05	60,71	74,58	
6. Распознавать случаи нарушения грамматических но	2	46,51	42,1	32,14	53,85	
7. Анализировать прочитанный текст с точки зрения еп	2	49,32	44,43	82,14	56,43	
8. Анализировать прочитанную часть текста с точки зр	2	49,14	43,52	82,14	56,07	
9. Определять вид тропа Владеть навыками различни	1	58,05	46,37	28,57	66,53	
10. Распознавать лексическое значение слова с опорой	1	76,57	63,21	71,43	81,33	
11. Распознавать подчинительные словосочетания, оп	5	48,13	45,03	20	52,5	
12. Находить в предложении грамматическую основу	1	63,16	55,18	42,86	71,95	
13. Определять тип односоставного предложения Ан	1	53,22	38,34	21,43	60,39	
14. Находить в ряду других предложений предложени	2	60,17	48,19	7,14	66,1	
15. Находить в ряду других предложений предложени	3	46,66	38	47,62	50,95	
16. Находить в ряду других предложений предложени	2	55,3	41,19	67,86	60,52	
17. Опознавать по графической схеме простое предло	1	85,03	75,65	78,57	88,01	

Русский язык

класс	Количество участников	Максимальный балл	Задания, в которых выявлены пробелы
4	21	38	2, 15.1, 15.2
5	13	45	8, 9, 10
6	13	51	2К2, 2К3
7	14	47	2К3, 3.1, 3.2, 4.1, 4.2, 6
8	14	51	1К1, 1К2, 2К2, 3, 4, 11, 13, 14

Рекомендации для учителей русского языка:

Использовать следующие основные приемы для формирования данного УУД:

- словообразовательный анализ слов;
- сопоставление слов для выявления отличий;
- обучение работе с разными видами информации (работа со словарями, справочниками);
- активизация словарного запаса;
- составление схем-опор

Применять следующие технологии для формирования УУД:

- мини-исследование;
- проектная деятельность;
- проблемная ситуация, проблемный вопрос;
- технология продуктивного чтения текста.

Результаты ВПР по математике

ВПР – 4 класс, математика

Выполнение заданий																		
Предмет:	Математика																	
Максимальный первичный балл:	20																	
Дата:	15.03.2021																	
Группы участников	Кол-во ОО	Кол-во участников	Макс бал															
			1	2	3	4	5,1	5,2	6,1	6,2	7	8	9,1	9,2	10	11	12	
Вся выборка	29607	1182280	93,05	84,18	84,28	60,84	68,24	56,21	93,16	84,51	64,65	47,4	55,08	45,01	58,72	67,88	16,68	
Иркутская обл.	785	29527	91,96	82,03	83,01	56,49	63,9	51,59	92,97	83,16	59,66	43,4	52,09	42,74	56,9	66,73	14,09	
Усольский муниципальный район	19	556	90,29	76,8	76,08	50,9	59,17	44,06	89,21	77,34	57,73	36,15	41,37	32,91	47,21	56,21	12,41	
Муниципальное бюджетное общеобразовательное учреждение "Мал"	22		72,73	68,18	68,18	31,82	31,82	18,18	90,91	63,64	9,09							

Статистика по отметкам																		
Предмет:	Математика																	
Максимальный первичный балл:	20																	
Дата:	15.03.2021																	
Группы участников	Кол-во ОО	Кол-во участников	Макс бал															
			2	3	4	5												
Вся выборка		29607																
Иркутская обл.		785																
Усольский муниципальный район		19																
Муниципальное бюджетное общеобразовательное учреждение "Мал"		22																

Распределение первичных баллов																													
Предмет:	Математика																												
Максимальный первичный балл:	20																												
Дата:	15.03.2021																												
Группы участников	Кол-во ОО	Макс бал																											
		0	1	2	3	4	5	6	7	8	9	10	11	12	13	14	15	16	17	18	19	20	21	22	23	24	25	26	
Вся выборка	29607	0,1	0,2	0,3	0,5	0,8	1,1	3,2	4,2	5,4	8,1	6,8	7,9	8,7	9,4	11	7,9	7,8	6,3	5,5	2,6	2,3	0	0	0	0	0	0	0
Иркутская обл.	785	0,1	0,3	0,6	0,9	1,4	1,6	3,8	4,8	5,5	7,8	8	8,8	8,9	9,3	9,5	7,9	7,3	5,6	4,5	2	1,6	0	0	0	0	0	0	0
Усольский муниципальный район	19	0,2	0,4	2,2	1,6	2,5	2,5	6,1	5,9	6,5	11	7,9	9,9	8,6	9,4	8,8	4,1	5	3,4	2,2	1,1	1,1	0	0	0	0	0	0	0
Муниципальное бюджетное общеобразовательное учреждение "Мал"		0	0	9,1	0	4,5	0	9,1	14	27	4,5	4,5	9,1	4,5	4,5	0	0	9,1	0	0	0	0	0	0	0	0	0	0	0

Выполнение заданий группами участников																												
Предмет:	Математика																											
Максимальный первичный балл:	20																											
Дата:	15.03.2021																											
Группы участников	Кол-во ОО	Кол-во участников	Макс бал																									
			1	2	3	4	5,1	5,2	6,1	6,2	7	8	9,1	9,2	10	11	12											
Вся выборка	29607	1182280	93,05	84,18	84,28	60,84	68,24	56,21	93,16	84,51	64,65	47,4	55,08	45,01	58,72	67,88	16,68											
Иркутская обл.	785	29527	91,96	82,03	83,01	56,49	63,9	51,59	92,97	83,16	59,66	43,4	52,09	42,74	56,9	66,73	14,09											
Усольский муниципальный район	19	556	90,29	76,8	76,08	50,9	59,17	44,06	89,21	77,34	57,73	36,15	41,37	32,91	47,21	56,21	12,41											
Муниципальное бюджетное общеобразовательное учреждение "Мал"	22		72,73	68,18	68,18	31,82	31,82	18,18	90,91	63,64	9,09																	
Ср.% вып. уч. гр.баллов 2			59,62	26,92	13,46	11,54	15,38	7,69	59,62	32,69	17,31	0	11,54	1,92	13,46	19,23	3,85											
Ср.% вып. уч. гр.баллов 3			89,51	66,67	59,88	32,72	41,36	24,07	86,42	67,28	41,36	8,33	27,78	17,28	28,4	41,67	1,54											
Ср.% вып. уч. гр.баллов 4			95,16	85,89	91,94	55,65	70,16	52,42	94,35	85,48	67,74	40,73	43,95	35,48	54,23	62,9	8,47											
Ср.% вып. уч. гр.баллов 5			94	95,74	97,87	96,81	91,49	85,11	76,6	96,81	97,87	81,91	92,02	74,47	70,21	79,79	84,04	46,28										
Муниципальное бюджетное общеобразовательное учреждение "Мал"			22	72,73	68,18	68,18	31,82	31,82	18,18	90,91	63,64	9,09	25	31,82	13,64	50	50	15,91										
Ср.% вып. уч. гр.баллов 2			3	0	0	0	0	0	100	66,67	0	0	0	0	16,67	0	33,33											
Ср.% вып. уч. гр.баллов 3			12	83,33	75	66,67	16,67	33,33	8,33	83,33	50	16,67	20,83	8,33	41,67	50	4,17											
Ср.% вып. уч. гр.баллов 4			5	80	80	100	60	60	20	100	80	0	20	80	0	70	60	40										
Ср.% вып. уч. гр.баллов 5			2	100	100	100	100	0	100	100	100	0	100	100	100	100	100	0										

Сравнение отметок с отметками по журналу		
Предмет:	Математика	
Максимальный первичный балл:	20	
Дата:	15.03.2021	
Группы участников	Кол-во участников	%
Иркутская обл.		
Понизили (Отметка < Отметка по	4111	13,93
Подтвердили (Отметка = Отметке	16680	56,53
Повысили (Отметка > Отметка по	8717	29,54
Всего	29508	100
Усольский муниципальный район		
Понизили (Отметка < Отметка по	106	19,06
Подтвердили (Отметка = Отметке	322	57,91
Повысили (Отметка > Отметка по	128	23,02
Всего	556	100
Муниципальное бюджетное общеобразовательное учреждение "Мальтинская средняя общеобразовательн		
Понизили (Отметка < Отметка по	3	13,64
Подтвердили (Отметка = Отметке	19	86,36
Повысили (Отметка > Отметка по	0	0
Всего	22	100

Достижение планируемых результатов					
Предмет:	Математика				
Максимальный первичный балл:	20				
Дата:	15.03.2021				
Блоки ПООП обучающийся научится / получит возможность	Макс балл	Иркутская обл.	Усольский муниципа	Муниципальное бюд	РФ
		29527 уч.	556 уч.	22 уч.	1182280 уч.
1. Умение выполнять арифметические действия с числ	1	91,96	90,29	72,73	93,05
2. Умение выполнять арифметические действия с числ	1	82,03	76,8	68,18	84,18
3. Использование начальных математических знаний	2	83,01	76,08	68,18	84,28
4. Использование начальных математических знаний	1	56,49	50,9	31,82	60,84
5.1. Умение исследовать, распознавать геометрически	1	63,9	59,17	31,82	68,24
5.2. Умение изображать геометрические фигуры. Вып	1	51,59	44,06	18,18	56,21
6.1. Умение работать с таблицами, схемами, графикам	1	92,97	89,21	90,91	93,16
6.2. Умение работать с таблицами, схемами, графикам	1	83,16	77,34	63,64	84,51
7. Умение выполнять арифметические действия с числ	1	59,66	57,73	9,09	64,65
8. Умение решать текстовые задачи. Читать, записыват	2	43,4	36,15	25	47,4
9.1. Овладение основами логического и алгоритмичес	1	52,09	41,37	31,82	55,08
9.2. Овладение основами логического и алгоритмичес	1	42,74	32,91	13,64	45,01
10. Овладение основами логического и алгоритмичес	2	56,9	47,21	50	58,72
11. Овладение основами пространственного воображе	2	66,73	56,21	50	67,88
12. Овладение основами логического и алгоритмичес	2	14,09	12,41	15,91	16,68

ВПР -5 класс, математика

Выполнение заданий																		
Предмет:	Математика																	
Максимальный первичный балл:	20																	
Дата:	15.03.2021																	
Группы участников	Кол-во	Кол-во участн	1	2	3	4	5	6	7	8	9	10	11,1	11,2	12,1	12,2	13	14
		Макс б	1	1	1	1	1	2	1	1	2	2	1	1	1	1	1	2
Вся выборка	35511	1E+06	62,87	56,89	66,57	44,21	78,19	48,88	59,41	30,48	52,58	43,01	89,18	76,71	60,93	54,84	32,29	9
Иркутская обл.	755	30142	54,48	48,24	63,14	34,77	72,39	44,96	52,8	24,72	48,57	38,43	87,68	71,19	56,25	53,22	28,5	7,36
Усольский муниципальный район	18	513	44,05	47,17	45,61	30,02	65,69	28,95	43,08	17,93	39,28	33,04	82,26	65,89	46,2	45,81	24,76	3,9
Муниципальное бюджетное общеобразо	17		58,82	35,29	64,71	29,41	29,41	35,29	64,71	52,94	5,88	58,82	70,59	52,94	29,41	0	23,53	0

Статистика по отметкам										
Предмет:	Математика									
Максимальный первичный балл:	16									
Дата:	15.03.2021									
Группы участников	Кол-во ОО	Кол-во участников					2	3	4	5
Вся выборка	35531	1388274					13,94	48,06	31,69	6,31
Иркутская обл.	755	29236					24,26	46,83	25,01	3,91
Усольский муниципальный район	19	535					30,09	47,85	18,88	3,18
Муниципальное бюджетное общеобразовательное учреждение "Ма		19					21,05	57,89	21,05	0

Распределение первичных баллов																			
Предмет:	Математика																		
Максимальный первичный балл:	16																		
Дата:	15.03.2021																		
Группы участников	Кол-во	Кол-во	0	1	2	3	4	5	6	7	8	9	10	11	12	13	14	15	16
Вся выборка	35531	1E+06	0,7	1,6	2,6	3,2	3,3	2,7	18,4	13,3	9,7	6,9	13,3	8,6	5,9	3,6	4,1	1,4	0,6
Иркутская обл.	755	29236	1,5	3,1	4,8	5,3	5,4	4,3	17,4	12,6	10	6,9	10	6,9	4,7	3,1	2,5	0,9	0,4
Усольский муниципальный район	19	535	2,1	5	6,9	5,6	6,5	3,9	17,9	14	9,7	6,2	9,3	4,5	2,8	2,2	2,4	0,6	0,2
Муниципальное бюджетное общеобразовательное учреждение "Ма	19		0	0	15,8	5,3	0	0	10,5	15,8	15,8	15,8	21,1	0	0	0	0	0	0

Выполнение заданий группами участников																			
Предмет:	Математика																		
Максимальный первичный балл:	16																		
Дата:	15.03.2021																		
Группы участников	Кол-во ОО	Кол-во участников					1	2	3	4	5	6	7	8	9	10	11	12	13
Вся выборка	35531	1388274					Макс бал.	1	1	1	1	1	1	1	2	1	2	1	2
Иркутская обл.	755	29236					80,96	70,59	47,84	63,57	77,65	83,13	46,35	69,4	33,92	73,02	32,72	52,37	10,83
Ср.% вып. уч. гр.баллов 2		7046					42,19	22,08	8,59	18,79	43,78	52,04	8,73	28,84	2,58	34,8	2,32	22,14	0,99
Ср.% вып. уч. гр.баллов 3		13601					81,55	68,63	37,44	60,58	73,13	83,14	36,49	64,78	20,47	71,05	19,8	46,22	4,83
Ср.% вып. уч. гр.баллов 4		7264					92,54	88,9	64,99	82,79	83,98	92,9	62,4	86,41	67,67	84,95	63,06	65,61	17,92
Ср.% вып. уч. гр.баллов 5		1135					98,68	98,41	91,89	95,42	93,83	98,15	87,67	97,27	95,46	96,12	95,86	87,75	57,71
Усольский муниципальный район	19	535					73,46	62,24	39,25	48,6	68,04	75,14	39,81	57,01	24,58	63,36	21,03	49,53	1,96
Ср.% вып. уч. гр.баллов 2		161					37,27	21,74	9,32	13,66	45,96	44,1	4,97	27,33	1,24	32,92	3,11	24,22	0,31
Ср.% вып. уч. гр.баллов 3		256					85,16	75	44,92	53,91	76,95	84,77	42,58	59,38	17,97	67,97	14,65	51,17	0,78
Ср.% вып. уч. гр.баллов 4		101					97,03	88,12	62,38	83,17	76,24	96,04	78,22	91,09	65,84	94,06	52,97	77,23	3,96
Ср.% вып. уч. гр.баллов 5		17					100	100	100	94,12	94,12	100	100	100	100	100	97,06	100	23,53
Муниципальное бюджетное общеобразовательное учреждение "Ма	19	68,42					57,89	78,95	78,95	78,95	78,95	89,47	57,89	78,95	10,53	47,37	5,26	15,79	7,89
Ср.% вып. уч. гр.баллов 2		4					0	25	0	75	25	50	0	25	0	25	0	0	0
Ср.% вып. уч. гр.баллов 3		11					90,91	63,64	100	72,73	100	100	72,73	90,91	4,55	45,45	4,55	0	4,55
Ср.% вып. уч. гр.баллов 4		4					75	75	100	100	75	100	75	100	37,5	75	12,5	75	25
Ср.% вып. уч. гр.баллов 5		0					0	0	0	0	0	0	0	0	0	0	0	0	0

Сравнение отметок с отметками по журналу		
Предмет:	Математика	
Максимальный первичный балл:	16	
Дата:	15.03.2021	
Группы участников	Кол-во участников	%
Иркутская обл.		
Понизили (Отметка < Отметка по	13964	48,12
Подтвердили (Отметка = Отметке	13723	47,29
Повысили (Отметка > Отметка по	1331	4,59
Всего	29018	100
Усольский муниципальный район		
Понизили (Отметка < Отметка по	297	55,51
Подтвердили (Отметка = Отметке	225	42,06
Повысили (Отметка > Отметка по	13	2,43
Всего	535	100
Муниципальное бюджетное общеобразовательное учреждение "Мальтинская средняя общеобразовательн		
Понизили (Отметка < Отметка по	4	21,05
Подтвердили (Отметка = Отметке	15	78,95
Повысили (Отметка > Отметка по	0	0
Всего	19	100

Достижение планируемых результатов					
Предмет:	Математика				
Максимальный первичный балл:	16				
Дата:	15.03.2021				
Блоки ПООП обучающийся научится / получит возмож	Макс балл	Иркутская обл.	Усольский муниципа	Муниципальное бюд	РФ
		29236 уч.	535 уч.	19 уч.	1388274 уч.
1. Развитие представлений о числе и числовых систем	1	75,22	73,46	68,42	80,96
2. Развитие представлений о числе и числовых систем	1	63,38	62,24	57,89	70,59
3. Развитие представлений о числе и числовых систем	1	39,24	39,25	78,95	47,84
4. Развитие представлений о числе и числовых систем	1	57,18	48,6	78,95	63,57
5. Умение пользоваться оценкой и прикидкой при пра	1	69,41	68,04	78,95	77,65
6. Умение извлекать информацию, представленную в	1	78,53	75,14	89,47	83,13
7. Овладение символьным языком алгебры. Опериро	1	38,04	39,81	57,89	46,35
8. Развитие представлений о числе и числовых систем	1	62,55	57,01	78,95	69,4
9. Овладение навыками письменных вычислений. Исп	2	30,73	24,58	10,53	33,92
10. Умение анализировать, извлекать необходимую и	1	66,52	63,36	47,37	73,02
11. Умение применять изученные понятия, результа	2	29,23	21,03	5,26	32,72
12. Овладение геометрическим языком, развитие нав	1	46,77	49,53	15,79	52,37
13. Умение проводить логические обоснования, доказ	2	9,23	1,96	7,89	10,83

ВПР – 7 класс, математика

Выполнение заданий																			
Предмет:	Математика																		
Максимальный первичный балл:	19																		
Дата:	15.03.2021																		
Группы участников	Кол-во ОО	Кол-во участников	1	2	3	4	5	6	7	8	9	10	11	12	13	14	15	16	
		Макс балл	1	1	1	1	1	1	1	1	1	1	1	1	1	1	1	1	2
Вся выборка	35623	1288788	77,05	76,87	80,54	66,27	69,79	84,57	63,06	42,19	69,34	28,84	42,58	52,53	60,53	24,94	55,57	15,79	
Иркутская обл.	763	26700	71,15	72,12	75,95	60,82	64,12	81,75	55,52	33	64,09	23,39	37,24	48,35	55,3	21,19	52,44	13,13	
Усольский муниципальный район	19	482	61	57,68	72,61	50,21	52,28	74,69	44,19	26,76	54,77	13,69	31,12	40,04	46,68	15,46	40,25	5,6	
Муниципальное бюджетное общеобразовательн	11		63,64	72,73	90,91	27,27	63,64	63,64	54,55	9,09	27,27	0	27,27	40,91	36,36	9,09	36,36	18,18	

Статистика по отметкам					
Предмет:	Математика				
Максимальный первичный балл:	19				
Дата:	15.03.2021				
Группы участников	Кол-во ОО	Кол-во участников			5
Вся выборка	35623	1288788	12,04	49,91	29,64
Иркутская обл.	763	26700	20,71	49,47	23,99
Усольский муниципальный район	19	482	34,02	45,85	18,26
Муниципальное бюджетное общеобразовательное учреждение "Ма	11		36,36	36,36	27,27

Распределение первичных баллов																			
Предмет:	Математика																		
Максимальный первичный балл:	19																		
Дата:	15.03.2021																		
Группы участников	Кол-во	Кол-во	0	1	2	3	4	5	6	7	8	9	10	11	12	13	14	15	16
Вся выборка	35623	1E+06	0,5	1	1,5	2	2,3	2,5	2,3	13,9	11,6	9,7	8,3	6,8	11,1	8,3	6	4,1	3,8
Иркутская обл.	763	26700	0,9	2	2,9	3,4	3,9	4,1	3,6	13,8	11,5	9,8	8,5	6,4	9,2	6,4	4,9	3,3	2,6
Усольский муниципальный район	19	482	1,9	5,4	7,5	6,6	4,4	4,8	4,8	17,2	10,6	7,9	5	4,1	6,8	5,8	3,7	1,9	0,4
Муниципальное бюджетное общеобразо	11		9,1	0	18,2	9,1	0	0	0	27,3	0	0	9,1	0	0	18,2	9,1	0	0

Сравнение отметок с отметками по журналу		
Предмет:	Математика	
Максимальный первичный балл:	19	
Дата:	15.03.2021	
Группы участников	Кол-во участников	%
Иркутская обл.		
Понизили (Отметка < Отметка по	10393	39,62
Подтвердили (Отметка = Отметке	13855	52,81
Повысили (Отметка > Отметка по	1987	7,57
Всего	26235	100
Усольский муниципальный район		
Понизили (Отметка < Отметка по	250	51,87
Подтвердили (Отметка = Отметке	211	43,78
Повысили (Отметка > Отметка по	21	4,36
Всего	482	100
Муниципальное бюджетное общеобразовательное учреждение "Мальтинская средняя общеобразовательн		
Понизили (Отметка < Отметка по	4	36,36
Подтвердили (Отметка = Отметке	7	63,64
Повысили (Отметка > Отметка по	0	0
Всего	11	100

Достижение планируемых результатов					
Предмет:	Математика				
Максимальный первичный балл:	19				
Дата:	15.03.2021				
Блоки ПООП обучающийся научится / получит возмож	Макс балл	Иркутская обл.	Усольский муниципа	Муниципальное бюд	РФ
		26700 уч.	482 уч.	11 уч.	1288788 уч.
1. Развитие представлений о числе и числовых систем	1	71,15	61	63,64	77,05
2. Развитие представлений о числе и числовых систем	1	72,12	57,68	72,73	76,87
3. Умение извлекать информацию, представленную в	1	75,95	72,61	90,91	80,54
4. Умение применять изученные понятия, результаты,	1	60,82	50,21	27,27	66,27
5. Умение применять изученные понятия, результаты,	1	64,12	52,28	63,64	69,79
6. Умение анализировать, извлекать необходимую ин	1	81,75	74,69	63,64	84,57
7. Умение извлекать информацию, представленную в	1	55,52	44,19	54,55	63,06
8. Овладение системой функциональных понятий, раз	1	33	26,76	9,09	42,19
9. Овладение приёмами решения уравнений, систем у	1	64,09	54,77	27,27	69,34
10. Умение анализировать, извлекать необходимую ин	1	23,39	13,69	0	28,84
11. Овладение символьным языком алгебры Выполня	1	37,24	31,12	27,27	42,58
12. Развитие представлений о числе и числовых систем	2	48,35	40,04	40,91	52,53
13. Овладение геометрическим языком, формировани	1	55,3	46,68	36,36	60,53
14. Овладение геометрическим языком, формировани	2	21,19	15,46	9,09	24,94
15. Развитие умения использовать функционально гра	1	52,44	40,25	36,36	55,57
16. Развитие умений применять изученные понятия, р	2	13,13	5,6	18,18	15,79

ВПР – 8 класс, математика

Выполнение заданий																						
Предмет:	Математика																					
Максимальный первичный балл:	25																					
Дата:	15.03.2021																					
Группы участников	Кол-во участн	Кол-во участн	1	2	3	4	5	6	7	8	9	10	11	12	13	14	15	16,1	16,2	17	18	19
		Макс б	1	1	1	1	1	2	1	2	1	1	1	1	1	1	2	1	1	1	2	2
Вся выборка	35513	1Е+06	84,63	72,45	76,04	68,1	57,83	58,82	52,95	71,83	47,4	47,87	48,71	48,97	46,23	66,59	13,49	59,21	41,33	11,58	12,53	6,6
Иркутская обл.	762	23427	79,94	65,46	68,81	61,57	49,18	54,24	45,45	70,17	38,33	40,88	40,95	42,22	38,57	58,84	10,74	57,54	38,36	7,75	9,56	5,64
Усольский муниципальный район	19	382	76,44	48,69	62,57	62,83	39,01	48,95	40,31	63,74	35,08	31,94	39,01	33,25	34,29	58,12	2,36	52,09	30,1	2,88	3,8	2,49
Муниципальное бюджетное общеобраз	16		56,25	31,25	50	37,5	12,5	37,5	37,5	81,25	18,75	18,75	6,25	31,25	31,25	25	0	56,25	12,5	0	0	0

Статистика по отметкам										
Предмет:	Математика									
Максимальный первичный балл:	25									
Дата:	15.03.2021									
Группы участников	Кол-во ОО	Кол-во участников			2	3	4	5		
Вся выборка	35513	1170467			12,32	57,25	27,26	3,17		
Иркутская обл.	762	23427			21,53	57,67	19,42	1,38		
Усольский муниципальный район	19	382			29,32	58,9	11,52	0,26		
Муниципальное бюджетное общеобразовательное учреждение "Ма		16			31,25	68,75	0	0		

Распределение первичных баллов																													
Предмет:	Математика																												
Максимальный первичный балл:	25																												
Дата:	15.03.2021																												
Группы участников	Кол-во	Кол-во	0	1	2	3	4	5	6	7	8	9	10	11	12	13	14	15	16	17	18	19	20	21	22	23	24	25	26
Вся выборка	35513	1E+06	0,5	0,8	1,2	1,6	1,9	2,1	2,2	2,2	12,6	10,6	9,2	8	6,9	5,8	4,5	10,4	6,6	4,2	2,7	1,7	1,1	1,6	0,8	0,4	0,1	0,1	0
Иркутская обл.	762	23427	0,9	1,3	2,2	2,7	3,3	3,4	3,9	3,7	12,3	11,2	9,5	8,1	7	5,7	4,8	7,5	4,6	2,9	1,9	1,2	0,7	0,6	0,3	0,1	0,1	0	0
Усольский муниципальный район	19	382	1	2,1	3,4	5,8	4,5	4,7	4,7	3,7	18,6	11,3	8,9	6	6,5	5,8	2,1	4,7	2,6	1,6	1	0,3	0,5	0	0	0	0,3	0	0
Муниципальное бюджетное общеобразов	16	0	0	12,5	6,3	12,5	0	0	0	0	50	18,8	0	0	0	0	0	0	0	0	0	0	0	0	0	0	0	0	0

Выполнение заданий группами участников																														
Предмет:	Математика																													
Максимальный первичный балл:	25																													
Дата:	15.03.2021																													
Группы участников	Кол-во ОО	Кол-во участников	Макс бал	1	2	3	4	5	6	7	8	9	10	11	12	13	14	15	16,1	16,2	17	18	19	20	21	22	23	24	25	26
Вся выборка	35513	1170467	Макс бал	1	1	1	1	1	2	1	2	1	1	1	1	1	1	1	1	2	1	1	1	1	1	1	1	2	2	
Иркутская обл.	762	23427	84,63	72,45	76,04	68,1	57,83	58,82	52,95	71,83	47,4	47,87	48,71	48,97	46,23	66,59	13,49	59,21	41,33	11,58	12,53	6,6								
Ср.% вып. уч. гр.баллов 2		4853	51,31	27,1	32,66	31,51	14,84	27,77	15,23	34,25	8,06	13,37	12,73	14,42	10,18	32,08	1,17	27,43	10,78	0,91	1,05	0,93								
Ср.% вып. уч. гр.баллов 3		13002	84,53	69,91	73,76	63,94	50,77	54,25	44,86	75,35	35,71	41,46	39,9	41,26	37,62	59,52	6,46	57,32	35,73	4,14	5,64	3,4								
Ср.% вып. уч. гр.баллов 4		4379	95,41	91,23	92,56	85,54	80,16	79,56	76,07	92,12	73,94	68,23	71,59	71,34	68,33	83,26	28,45	87,33	71,29	20,94	24,94	14,25								
Ср.% вып. уч. гр.баллов 5		310	97,74	98,06	98,39	97,1	91,94	89,19	94,19	96,29	94,84	78,71	89,68	92,9	91,29	95,48	81,45	98,06	90,65	65,81	76,77	48,71								
Усольский муниципальный район	19	382	76,44	48,69	62,57	62,83	39,01	48,95	40,31	63,74	35,08	31,94	39,01	33,25	34,29	58,12	2,36	52,09	30,1	2,88	3,8	2,49								
Ср.% вып. уч. гр.баллов 2		112	53,57	14,29	36,61	35,71	13,39	29,46	19,64	28,57	3,57	10,71	13,39	11,61	7,14	35,71	0,45	21,43	6,25	0,89	0	0,45								
Ср.% вып. уч. гр.баллов 3		225	84,44	58,22	70,22	71,11	44,44	50	41,33	75,56	41,33	34,67	45,33	36,44	39,56	62,22	1,11	59,11	33,33	2,22	2,44	2,44								
Ср.% вып. уч. гр.баллов 4		44	93,18	86,36	88,64	88,64	75	92,05	86,36	92,05	84,09	70,45	70,45	70,45	75	93,18	11,36	93,18	72,73	9,09	18,18	5,68								
Ср.% вып. уч. гр.баллов 5		1	100	100	100	100	100	100	100	100	100	100	100	100	100	100	100	100	100	100	100	100								
Муниципальное бюджетное общеобразовательное учреждение "Мальтинская средняя общеобразовательная школа"	16	56,25	31,25	50	37,5	12,5	37,5	37,5	81,25	18,75	18,75	6,25	31,25	31,25	25	0	56,25	12,5	0	0	0	0								
Ср.% вып. уч. гр.баллов 2		5	0	20	0	20	0	90	0	0	0	0	20	0	0	0	20	0	0	0	0	0								
Ср.% вып. уч. гр.баллов 3		11	81,82	36,36	72,73	45,45	18,18	45,45	54,55	77,27	27,27	27,27	9,09	36,36	45,45	36,36	0	72,73	18,18	0	0	0								
Ср.% вып. уч. гр.баллов 4		0	0	0	0	0	0	0	0	0	0	0	0	0	0	0	0	0	0	0	0									
Ср.% вып. уч. гр.баллов 5		0	0	0	0	0	0	0	0	0	0	0	0	0	0	0	0	0	0	0	0									

Сравнение отметок с отметками по журналу		
Предмет:	Математика	
Максимальный первичный балл:	25	
Дата:	15.03.2021	
Группы участников	Кол-во участников	%
Иркутская обл.		
Понизили (Отметка < Отметка по журналу)	10318	45,79
Подтвердили (Отметка = Отметка по журналу)	11390	50,55
Повысили (Отметка > Отметка по журналу)	825	3,66
Всего	22533	100
Усольский муниципальный район		
Понизили (Отметка < Отметка по журналу)	178	46,6
Подтвердили (Отметка = Отметка по журналу)	201	52,62
Повысили (Отметка > Отметка по журналу)	3	0,79
Всего	382	100
Муниципальное бюджетное общеобразовательное учреждение "Мальтинская средняя общеобразовательная школа"		
Понизили (Отметка < Отметка по журналу)	6	37,5
Подтвердили (Отметка = Отметка по журналу)	10	62,5
Повысили (Отметка > Отметка по журналу)	0	0
Всего	16	100

Достижение планируемых результатов					
Предмет:	Математика				
Максимальный первичный балл:	25				
Дата:	15.03.2021				
Блоки ПООП обучающийся научится / получит возмож	Макс балл	Иркутская обл.	Усольский муниципап	Муниципальное бюд	РФ
		23427 уч.	382 уч.	16 уч.	1170467 уч.
1. Развитие представлений о числе и числовых систем	1	79,94	76,44	56,25	84,63
2. Овладение приёмами решения уравнений, систем	1	65,46	48,69	31,25	72,45
3. Развитие умений применять изученные понятия, ре	1	68,81	62,57	50	76,04
4. Развитие представлений о числе и числовых систем	1	61,57	62,83	37,5	68,1
5. Овладение системой функциональных понятий, раз	1	49,18	39,01	12,5	57,83
6. Развитие умения применять изученные понятия, ре	2	54,24	48,95	37,5	58,82
7. Умения извлекать информацию, представленную в	1	45,45	40,31	37,5	52,95
8. Развитие представлений о числе и числовых систем	2	70,17	63,74	81,25	71,83
9. Овладение символьным языком алгебры Выполня	1	38,33	35,08	18,75	47,4
10. Формирование представлений о простейших веро	1	40,88	31,94	18,75	47,87
11. Умение применять изученные понятия, результать	1	40,95	39,01	6,25	48,71
12. Овладение геометрическим языком, формировани	1	42,22	33,25	31,25	48,97
13. Овладение геометрическим языком, формировани	1	38,57	34,29	31,25	46,23
14. Овладение геометрическим языком; формировани	1	58,84	58,12	25	66,59
15. Развитие умений моделировать реальные ситуаци	2	10,74	2,36	0	13,49
16.1. Развитие умения использовать функционально гр	1	57,54	52,09	56,25	59,21
16.2. Развитие умения использовать функционально гр	1	38,36	30,1	12,5	41,33
17. Овладение геометрическим языком, формировани	1	7,75	2,88	0	11,58
18. Развитие умения применять изученные понятия, р	2	9,56	3,8	0	12,53
19. Развитие умений точно и грамотно выражать свои	2	5,64	2,49	0	6,6

Результаты по математике:

Математика

Класс	Количество участников	Максимальный балл	Задания, в которых выявлены пробелы
4	22	20	5.2, 7, 8, 9.2, 12
5	17	20	4, 5, 9, 12.1, 12.2, 13, 14
6	19	16	9, 11, 12, 13
7	11	19	8, 10, 14, 16
8	16	25	5, 9, 10, 11, 15, 16.2, 17, 18, 19

Рекомендации

Усилить работу по формированию УУД по применению изученных понятий, методов для решения задач практического характера и задач из смежных дисциплин; формировать умение проводить логические обоснования, доказательства математических рассуждений.

При подготовке к ВПР необходимо обращать внимание на формирование у обучающихся умений анализировать, извлекать нужную информацию.

Использовать современные технологии обучения.

Результаты ВПР в 4 классе по окружающему миру:

Выполнение заданий																									
Предмет:		Окружающий мир																							
Максимальный первичный балл:		32																							
Дата:		15.03.2021																							
Группы участников	Кол-во	Кол-во участн	1	2	3,1	3,2	3,3	4	5	6,1	6,2	6,3	7,1	7,2	8К1	8К2	8К3	9,1	9,2	9,3	10,1	10,2К1	10,2К2	10,2К3	
		Макс б	2	2	1	2	3	2	1	2	1	2	1	2	1	1	2	1	1	1	2	1	1	2	
Вся выборка	27841	1Е+06	90,64	75,93	59,95	85,93	59,57	75,58	86,19	76,97	45,1	33,06	74,07	69,16	85,48	72,85	50,78	92,14	86,21	60,07	81,75	66,25	64,9	38,24	
Иркутская обл.	773	28915	90,02	72,68	56,44	85,11	58,13	72,49	84,02	74,55	40,67	29,76	71,07	67,17	83,08	70,35	46,52	92,27	85,29	56,88	82,98	67,86	61,87	35,03	
Усольский муниципальный район	19	545	86,42	63,67	44,77	81,28	44,59	62,29	82,75	61,1	36,33	13,94	61,1	57,34	75,23	57,43	33,94	88,44	81,28	45,87	80,83	62,39	53,39	21,93	
Муниципальное бюджетное общеобразо	25		84	38	8	88	34,67	46	56	60	40	16	64	82	56	48	12	80	80	52	48	40	52	24	

Статистика по отметкам																									
Предмет:		Окружающий мир																							
Максимальный первичный балл:		32																							
Дата:		15.03.2021																							
Группы участников	Кол-во ОО	Кол-во участников	2	3	4	5																			
Вся выборка	27841	1077379	1,12	19,6	55,42	23,86																			
Иркутская обл.	773	28915	1,24	22,16	57,6	19																			
Усольский муниципальный район	19	545	2,02	38,53	53,58	5,87																			
Муниципальное бюджетное общеобразовательное учреждение "Ма	25		12	44	44	0																			

Распределение первичных баллов																													
Предмет:		Окружающий мир																											
Максимальный первичный балл:		32																											
Дата:		15.03.2021																											
Группы участников	Кол-во	Кол-во	0	1	2	3	4	5	6	7	8	9	10	11	12	13	14	15	16	17	18	19	20	21	22	23	24	25	26
Вся выборка	27841	1Е+06	0,1	0	0,1	0,1	0,1	0,2	0,2	0,4	0,6	0,8	0,9	1,2	1,5	1,8	2,2	2,8	3,4	4,5	4,7	5,2	5,8	6,2	6,6	6,8	7	6,7	6,4
Иркутская обл.	773	28915	0	0	0,1	0,1	0,1	0,2	0,3	0,4	0,7	0,9	1,1	1,4	1,6	2,2	2,6	3	3,8	4,7	5,4	5,6	6,5	6,8	7	6,9	6,6	6,2	
Усольский муниципальный район	19	545	0,2	0,2	0,4	0,2	0	0,7	0,2	0,2	1,1	1,5	3,1	2,8	4,2	4	4,4	4,6	6,6	6,2	6,6	7,7	8,3	5,7	6,2	6,8	3,5	4,6	4,2
Муниципальное бюджетное общеобразов	25	0	0	0	4	0	8	0	0	0	0	0	4	8	0	0	12	8	12	0	16	12	4	4	8	0	0	0	

Выполнение заданий группами участников																									
Предмет:		Окружающий мир																							
Максимальный первичный балл:		32																							
Дата:		15.03.2021																							
Группы участников	Кол-во ОО	Кол-во участн	1	2	3,1	3,2	3,3	4	5	6,1	6,2	6,3	7,1	7,2	8К1	8К2	8К3	9,1	9,2	9,3	10,1	10,2К1	10,2К2	10,2К3	
		Макс б	2	2	1	2	3	2	1	2	1	2	1	2	1	1	2	1	1	1	2	1	1	2	
Вся выборка	27841	1077379	90,64	75,93	59,95	85,93	59,57	75,58	86,19	76,97	45,1	33,06	74,07	69,16	85,48	72,85	50,78	92,14	86,21	60,07	81,75	66,25	64,9	38,24	
Иркутская обл.	773	28915	90,02	72,68	56,44	85,11	58,13	72,49	84,02	74,55	40,67	29,76	71,07	67,17	83,08	70,35	46,52	92,27	85,29	56,88	82,98	67,86	61,87	35,03	
Ср.% вып. уч. гр. баллов 2	358	41,62	17,74	7,54	27,51	6,61	25,42	26,82	17,32	3,35	0,7	20,11	13,27	27,93	12,29	2,51	42,74	22,07	5,87	17,04	11,45	10,61	0,42		
Ср.% вып. уч. гр. баллов 3	6407	78,27	49,56	25,69	66,79	25,56	55,84	70	51,13	17,09	5,79	51,04	45,61	60,93	40,02	14,83	83,44	68,33	27,72	62,98	42,36	32,59	9,57		
Ср.% вып. уч. гр. баллов 4	16655	92,84	76,59	59,23	89,21	60,95	74,64	87,13	78,67	40,4	26,55	73,55	70,01	87,67	74,94	47,64	94,71	89,38	58,97	87,57	71,64	64,41	33,08		
Ср.% вып. уч. гр. баллов 5	5495	98,33	91,36	87,04	97,78	90,93	88,44	94,67	93,08	71,39	68,13	90,23	87,18	98,6	95,56	82,97	98,38	96,82	87,84	96,7	89,79	91,65	72,91		
Усольский муниципальный район	19	545	86,42	63,67	44,77	81,28	44,59	62,29	82,75	61,1	36,33	13,94	61,1	57,34	75,23	57,43	33,94	88,44	81,28	45,87	80,83	62,39	53,39	21,93	
Ср.% вып. уч. гр. баллов 2	11	50	4,55	0	18,18	6,06	22,73	18,18	9,09	18,18	0	18,18	0	0	0	0	0	45,45	0	9,09	9,09	9,09	18,18	0	
Ср.% вып. уч. гр. баллов 3	210	77,62	45,48	24,29	73,57	25,87	47,14	71,43	39,52	15,24	1,9	46,67	40,24	57,14	33,81	9,52	80	71,43	29,52	71,43	46,67	36,67	9,05		
Ср.% вып. уч. гр. баллов 4	292	92,98	75,34	57,88	87,67	55,71	71,75	91,44	74,32	46,92	17,47	71,58	69,18	88,36	72,6	47,26	94,86	90,07	54,11	88,53	72,6	61,99	26,03		
Ср.% вып. уч. гр. баллов 5	32	96,88	96,88	75	95,31	79,17	89,06	100	100	84,38	65,63	75	81,25	100	93,75	84,38	100	93,75	90,63	96,88	90,63	96,88	76,56		
Муниципальное бюджетное общеобразовате	25	84	38	8	88	34,67	46	56	60	40	16	64	82	56	48	12	80	80	52	48	40	52	24		
Ср.% вып. уч. гр. баллов 2	3	66,67	0	0	33,33	11,11	16,67	0	0	33,33	0	0	0	0	0	0	0	33,33	0	33,33	0	33,33	0		
Ср.% вып. уч. гр. баллов 3	11	86,36	36,36	9,09	90,91	9,09	36,36	45,45	63,64	27,27	4,55	81,82	86,36	45,45	36,36	9,09	100	90,91	54,55	50	27,27	36,36	22,73		
Ср.% вып. уч. гр. баллов 4	11	86,36	50	9,09	100	66,67	63,64	81,82	72,73	54,55	31,82	63,64	100	81,82	72,73	18,18	72,73	90,91	54,55	59,09	54,55	72,73	31,82		
Ср.% вып. уч. гр. баллов 5	0	0	0	0	0	0	0	0	0	0	0	0	0	0	0	0	0	0	0	0	0	0	0	0	

Сравнение отметок с отметками по журналу		
Предмет:	Окружающий мир	
Максимальный первичный балл:	32	
Дата:	15.03.2021	
Группы участников	Кол-во участников	%
Иркутская обл.		
Понизили (Отметка < Отметка по	6037	20,89
Подтвердили (Отметка = Отметке	17739	61,4
Повысили (Отметка > Отметка по	5117	17,71
Всего	28893	100
Усольский муниципальный район		
Понизили (Отметка < Отметка по	172	31,56
Подтвердили (Отметка = Отметке	332	60,92
Повысили (Отметка > Отметка по	41	7,52
Всего	545	100

Муниципальное бюджетное общеобразовательное учреждение "Мальтинская средняя общеобразовательная школа"		
Понизили (Отметка < Отметка по	10	40
Подтвердили (Отметка = Отметке	15	60
Повысили (Отметка > Отметка по	0	0
Всего	25	100

Достижение планируемых результатов						
Предмет:	Окружающий мир					
Максимальный первичный балл:	32					
Дата:	15.03.2021					
Блоки ПООП обучающийся научится / получит возможность	Макс балл	Иркутская обл.	Усольский муниципа	Муниципальное бюд	РФ	
		28915 уч.	545 уч.	25 уч.	1077379 уч.	
1. Овладение начальными сведениями о сущности и о	2	90,02	86,42	84	90,64	
2. Использование различных способов анализа, органи	2	72,68	63,67	38	75,93	
3.1. Овладение начальными сведениями о сущности и	1	56,44	44,77	8	59,95	
3.2. Овладение начальными сведениями о сущности и	2	85,11	81,28	88	85,93	
3.3. Овладение начальными сведениями о сущности и	3	58,13	44,59	34,67	59,57	
4. Овладение начальными сведениями о сущности и о	2	72,49	62,29	46	75,58	
5. Освоение элементарных норм здоровьесберегающ	1	84,02	82,75	56	86,19	
6.1. Освоение доступных способов изучения природы	1	74,55	61,1	60	76,97	
6.2. Освоение доступных способов изучения природы	1	40,67	36,33	40	45,1	
6.3. Освоение доступных способов изучения природы	2	29,76	13,94	16	33,06	
7.1. Освоение элементарных правил нравственного по	1	71,07	61,1	64	74,07	
7.2. Освоение элементарных правил нравственного по	2	67,17	57,34	82	69,16	
8К1. Овладение начальными сведениями о сущности и	1	83,08	75,23	56	85,48	
8К2. Овладение начальными сведениями о сущности и	1	70,35	57,43	48	72,85	
8К3. Овладение начальными сведениями о сущности и	1	46,52	33,94	12	50,78	
9.1. Сформированность уважительного отношения к Р	1	92,27	88,44	80	92,14	
9.2. Сформированность уважительного отношения к р	1	85,29	81,28	80	86,21	
9.3. Сформированность уважительного отношения к р	1	56,88	45,87	52	60,07	
10.1. Сформированность уважительного отношения к	2	82,98	80,83	48	81,75	
10.2К1. Сформированность уважительного отношения	1	67,86	62,39	40	66,25	
10.2К2	1	61,87	53,39	52	64,9	
10.2К3	2	35,03	21,93	24	38,24	

Результаты ВПР по биологии: ВПР – 5 класс, биология

Выполнение заданий																													
Предмет:	Биология																												
Максимальный первичный балл:	29																												
Дата:	15.03.2021																												
Группы участников	Кол-во ОО	Кол-во участников	1,1	1,2	1,3	2,1	2,2	3,1	3,2	4,1	4,2	4,3	5	6,1	6,2	7,1	7,2	8	9	10К1	10К2	10К3							
		Макс балл	1	2	2	1	1	2	1	1	1	1	2	1	1	2	3	2	2	1	1	1							
Вся выборка	35435	1428612	97,67	45,38	38,39	72,56	44,15	73,52	51,27	64,76	55,94	71,93	72,86	73,39	47,08	61,09	33,24	49,6	72,74	82,66	72,55	44,85							
Иркутская обл.	755	29832	96,5	40,98	32,48	66,95	33	72,22	43,02	55,34	46,82	66,81	68,81	69,26	38,09	55,32	26,4	42,64	70,47	77,82	68	38,64							
Усольский муниципальный район	18	507	97,63	36,88	26,63	57,59	25,05	71,3	43	58,97	50,3	62,13	54,83	52,86	21,3	48,72	24,92	37,57	72,19	76,33	66,27	29,59							
Муниципальное бюджетное общеобразоват	16	100	28,13	21,88	62,5	0	59,38	31,25	68,75	25	62,5	84,38	56,25	6,25	56,25	14,58	15,63	53,13	68,75	56,25	6,25								

Статистика по отметкам																													
Предмет:	Биология																												
Максимальный первичный балл:	29																												
Дата:	15.03.2021																												
Группы участников	Кол-во ОО	Кол-во участников	2	3	4	5																							
Вся выборка	35435	1428612	8,69	40,75	39,55	11,02																							
Иркутская обл.	755	29832	16,74	46	31,84	5,41																							
Усольский муниципальный район	18	507	19,43	50,99	26,93	2,65																							
Муниципальное бюджетное общеобразовательное учреждение "Ма	16	100	25	75	0	0																							

Распределение первичных баллов																																
Предмет:	Биология																															
Максимальный первичный балл:	29																															
Дата:	15.03.2021																															
Группы участников	Кол-во	Кол-во	0	1	2	3	4	5	6	7	8	9	10	11	12	13	14	15	16	17	18	19	20	21	22	23	24	25	26	27	28	29
Вся выборка	35435	1E+06	0	0,1	0,1	0,2	0,4	0,6	0,8	1	1,2	1,4	1,5	1,5	9	7,8	7	6,4	5,9	4,8	11,1	8,6	6,9	5,4	4,4	3,1	4,4	2,9	1,8	1	0,5	0,2
Иркутская обл.	755	29832	0	0,1	0,3	0,4	0,7	1,1	1,5	2,2	2,5	2,7	3,1	2,7	10,1	8,9	8	7,1	6,6	5,3	9,3	7,1	5,5	4,1	3,2	2,4	2,3	1,5	0,8	0,4	0,2	0,1
Усольский муниципальный район	18	507	0,2	0,2	0,2	1,4	0,8	1,8	2,4	3,2	4,9	2,4	3,7	3,6	10,5	9,7	7,3	6,9	8,3	6,1	9,1	5,9	4,1	2,2	1,6	1,4	1,4	1	0	0	0	
Муниципальное бюджетное общеобразов	16	100	0	0	0	6,3	0	6,3	6,3	0	0	0	0	6,3	12,5	25	6,3	6,3	12,5	12,5	0	0	0	0	0	0	0	0	0	0	0	

Сравнение отметок с отметками по журналу																													
Предмет:	Биология																												
Максимальный первичный балл:	29																												
Дата:	15.03.2021																												
Группы участников	Кол-во участников	%																											
Иркутская обл.																													
Понизили (Отметка < Отметка по	16068	54,41																											
Подтвердили (Отметка = Отметке	12169	41,21																											
Повысили (Отметка > Отметка по	1294	4,38																											
Всего	29531	100																											
Усольский муниципальный район																													
Понизили (Отметка < Отметка по	231	50,99																											
Подтвердили (Отметка = Отметке	205	45,25																											
Повысили (Отметка > Отметка по	17	3,75																											
Всего	453	100																											
Муниципальное бюджетное общеобразовательное учреждение "Мальтинская средняя общеобразовательн																													
Понизили (Отметка < Отметка по	10	62,5																											
Подтвердили (Отметка = Отметке	6	37,5																											
Повысили (Отметка > Отметка по	0	0																											
Всего	16	100																											

Достижение планируемых результатов					
Предмет:	Биология				
Максимальный первичный балл:	29				
Дата:	15.03.2021				
Блоки ПООП обучающийся научится / получит возмож	Макс балл	Иркутская обл.	Усольский муниципа	Муниципальное бюд	РФ
		29832 уч.	507 уч.	16 уч.	1428612 уч.
1.1. Свойства живых организмов (структурированность)	1	96,5	97,63	100	97,67
1.2. Свойства живых организмов (структурированность)	2	40,98	36,88	28,13	45,38
1.3. Свойства живых организмов (структурированность)	2	32,48	26,63	21,88	38,39
2.1. Процессы жизнедеятельности растений. Обмен ве	1	66,95	57,59	62,5	72,56
2.2. Процессы жизнедеятельности растений. Обмен ве	1	33	25,05	0	44,15
3.1. Биология как наука. Методы изучения живых орга	2	72,22	71,3	59,38	73,52
3.2. Биология как наука. Методы изучения живых орга	1	43,02	43	31,25	51,27
4.1. Правила работы в кабинете биологии, с биологиче	1	55,34	58,97	68,75	64,76
4.2. Правила работы в кабинете биологии, с биологиче	1	46,82	50,3	25	55,94
4.3. Правила работы в кабинете биологии, с биологиче	1	66,81	62,13	62,5	71,93
5. Организм. Классификация организмов. Принципы кл	2	68,81	54,83	84,38	72,86
6.1. Условия обитания растений. Среды обитания расте	1	69,26	52,86	56,25	73,39
6.2. Условия обитания растений. Среды обитания расте	1	38,09	21,3	6,25	47,08
7.1. Царство Растения. Царство Животные Умение оп	2	55,32	48,72	56,25	61,09
7.2. Царство Растения. Царство Животные Умение оп	3	26,4	24,92	14,58	33,24
8. Среды жизни Формирование основ экологической	2	42,64	37,57	15,63	49,6
9. Соблюдение правил поведения в окружающей сред	2	70,47	72,19	53,13	72,74
10К1. Биология как наука. Методы изучения живых орг	1	77,82	76,33	68,75	82,66
10К2. Биология как наука. Методы изучения живых орг	1	68	66,27	56,25	72,55
10К3. Биология как наука. Методы изучения живых орг	1	38,64	29,59	6,25	44,85

ВПР – 7 класс, биология

Выполнение заданий																		
Предмет:	Биология																	
Максимальный первичный балл:	28																	
Дата:	01.03.2021																	
Группы участников	Кол-во ОО	Кол-во участников	1,1	1,2	2	3	4	5	6	7	8	9	10	11	12	13,1	13,2	13,3
		Макс балл	1	2	1	2	2	2	2	2	2	1	2	1	3	2	2	1
Вся выборка	22962	778765	74,51	45,98	57,91	77,65	67,86	61,04	55,42	54,53	40,67	77,12	30,71	54,99	34,88	69,12	46,02	63,28
Иркутская обл.	518	16763	67,31	41,99	49,28	75,78	64,25	55,89	50,81	47,61	30,27	73,22	25,02	47,33	33,43	68,11	42,3	61,27
Усольский муниципальный район	12	309	64,08	36,57	37,22	65,86	62,62	42,23	33,82	43,2	26,38	70,23	16,83	42,72	31,93	69,26	36,41	61,81
Муниципальное бюджетное общеобразовате	11		63,64	68,18	36,36	81,82	59,09	31,82	50	68,18	22,73	90,91	36,36	18,18	45,45	90,91	72,73	81,82

Статистика по отметкам										
Предмет:	Биология									
Максимальный первичный балл:	28									
Дата:	01.03.2021									
Группы участников	Кол-во ОО	Кол-во участников					2	3	4	5
Вся выборка	22962	778765					9,4	46,16	34,96	9,49
Иркутская обл.	518	16763					16,05	49,11	29,43	5,41
Усольский муниципальный район	12	309					26,21	51,46	20,06	2,27
Муниципальное бюджетное общеобразовательное учреждение "Ма		11					18,18	36,36	45,45	0

Распределение первичных баллов																															
Предмет:	Биология																														
Максимальный первичный балл:	28																														
Дата:	01.03.2021																														
Группы участников	Кол-во	Кол-во	0	1	2	3	4	5	6	7	8	9	10	11	12	13	14	15	16	17	18	19	20	21	22	23	24	25	26	27	28
Вся выборка	22962	778765	0,1	0,2	0,4	0,6	0,9	1,1	1,4	1,6	1,6	1,6	9,1	7,7	6,9	6,4	5,9	5,4	4,7	9,2	7,7	6,1	4,9	4	3,1	3,5	2,5	1,7	1	0,5	0,3
Иркутская обл.	518	16763	0,1	0,3	0,5	1	1,4	2	2,5	2,5	3,1	2,7	9	8,3	7,8	7,1	6,5	5,9	4,4	8,2	6,5	4,9	4,1	3,3	2,3	2,2	1,5	0,8	0,5	0,2	0,1
Усольский муниципальный район	12	309	0,3	0	1,3	1,6	3,2	4,2	3,9	3,2	3,6	4,9	10	9,1	7,1	9,4	4,5	8,1	3,2	5,5	4,2	2,6	2,6	3,2	1,9	1	1	0,3	0	0	0
Муниципальное бюджетное общеобразов	11	0	0	0	0	0	0	0	0	0	9,1	9,1	0	0	0	9,1	9,1	9,1	9,1	9,1	0	0	9,1	27,3	0	0	0	0	0	0	0

Выполнение заданий группами участников																		
Предмет:	Биология																	
Максимальный первичный балл:	28																	
Дата:	01.03.2021																	
Группы участников	Кол-во ОО	Кол-во участников	Макс балл															
			1,1	1,2	2	3	4	5	6	7	8	9	10	11	12	13,1	13,2	13,3
Вся выборка	22962	778765	74,51	45,98	57,91	77,65	67,86	61,04	55,42	54,53	40,67	77,12	30,71	54,99	34,88	69,12	46,02	63,28
Иркутская обл.	518	16763	67,31	41,99	49,28	75,78	64,25	55,89	50,81	47,61	30,27	73,22	25,02	47,33	33,43	68,11	42,3	61,27
Ср.% вып. уч. гр.баллов 2		2689	39,72	18,37	18,37	43,34	44,42	24,1	16,29	19,67	9,02	44,85	6,45	28,15	7,87	32,37	7,81	30,38
Ср.% вып. уч. гр.баллов 3		8231	63,52	35,74	43,35	74,74	61,8	51,42	45,1	42,01	24,23	71,45	18,04	45,07	25,17	65,29	33,45	56,09
Ср.% вып. уч. гр.баллов 4		4932	83,5	57,76	69,1	91,18	75,1	74,19	72,18	65,54	44,47	87,39	38,88	56,51	52,28	87,19	66,92	80,52
Ср.% вып. уч. гр.баллов 5		907	95,7	83,13	87,1	97,68	86,6	91,4	88,97	83,9	70,95	96,69	68,14	74,86	81,77	95,81	91,12	95,26
Усольский муниципальный район	12	309	64,08	36,57	37,22	65,86	62,62	42,23	33,82	43,2	26,38	70,23	16,83	42,72	31,93	69,26	36,41	61,81
Ср.% вып. уч. гр.баллов 2		81	37,04	19,75	9,88	36,42	45,68	26,54	11,11	11,73	6,79	50,62	7,41	24,69	6,17	38,89	6,17	46,91
Ср.% вып. уч. гр.баллов 3		159	67,92	34,28	32,08	69,5	64,47	37,42	37,74	48,43	25,16	71,07	16,67	45,91	27,67	74,53	35,22	64,78
Ср.% вып. уч. гр.баллов 4		62	85,48	60,48	79,03	91,13	78,23	68,55	48,39	68,55	50,81	91,94	23,39	53,23	69,89	91,94	73,39	69,35
Ср.% вып. уч. гр.баллов 5		7	100	71,43	100	100	78,57	100	78,57	64,29	64,29	85,71	71,43	85,71	90,48	100	85,71	100
Муниципальное бюджетное общеобразовательн		11	63,64	68,18	36,36	81,82	59,09	31,82	50	68,18	22,73	90,91	36,36	18,18	45,45	90,91	72,73	81,82
Ср.% вып. уч. гр.баллов 2		2	50	25	0	75	25	50	25	0	25	50	25	0	16,67	50	25	50
Ср.% вып. уч. гр.баллов 3		4	50	75	0	75	75	12,5	37,5	87,5	0	100	37,5	0	16,67	100	75	100
Ср.% вып. уч. гр.баллов 4		5	80	80	80	90	60	40	70	80	40	100	40	40	80	100	90	80
Ср.% вып. уч. гр.баллов 5		0	0	0	0	0	0	0	0	0	0	0	0	0	0	0	0	0

Сравнение отметок с отметками по журналу		
Предмет:	Биология	
Максимальный первичный балл:	28	
Дата:	01.03.2021	
Группы участников	Кол-во участников	%
Иркутская обл.		
Понизили (Отметка < Отметка по	7992	47,74
Подтвердили (Отметка = Отметке	7824	46,74
Повысили (Отметка > Отметка по	923	5,51
Всего	16739	100
Усольский муниципальный район		
Понизили (Отметка < Отметка по	163	52,75
Подтвердили (Отметка = Отметке	137	44,34
Повысили (Отметка > Отметка по	9	2,91
Всего	309	100
Муниципальное бюджетное общеобразовательное учреждение "Мальтинская средняя общеобразовательн		
Понизили (Отметка < Отметка по	4	36,36
Подтвердили (Отметка = Отметке	7	63,64
Повысили (Отметка > Отметка по	0	0
Всего	11	100

Сравнение отметок с отметками по журналу		
Предмет:	Биология	
Максимальный первичный балл:	36	
Дата:	01.03.2021	
Группы участников	Кол-во участников	%
Иркутская обл.		
Понизили (Отметка < Отметка по	3225	40,19
Подтвердили (Отметка = Отметке	4155	51,78
Повысили (Отметка > Отметка по	644	8,03
Всего	8024	100
Усольский муниципальный район		
Понизили (Отметка < Отметка по	60	46,88
Подтвердили (Отметка = Отметке	66	51,56
Повысили (Отметка > Отметка по	2	1,56
Всего	128	100

Достижение планируемых результатов				
Предмет:	Биология			
Максимальный первичный балл:	36			
Дата:	01.03.2021			
Блоки ПООП обучающийся научится / получит возмож	Макс балл	Иркутская обл.	Усольский муниципа,	РФ
		8025 уч.	128 уч.	374437 уч.
1.1. Зоология – наука о животных. Методы изучения жи	1	83,29	74,22	85,76
1.2. Зоология – наука о животных. Методы изучения жи	1	54,28	38,28	60,06
2.1. Классификация животных.Значение животных в пр	1	71,39	71,09	73,88
2.2. Классификация животных.Значение животных в пр	1	63,65	57,81	68,93
2.3. Классификация животных.Значение животных в пр	2	63,89	54,69	66,44
2.4. Классификация животных.Значение животных в пр	1	53,01	37,5	57,95
3. Простейшие и беспозвоночные животные. Хордовы	2	55,04	50,78	58,29
4.1. Общие свойства организмов и их проявление у жи	2	50,57	51,95	55,68
4.2. Общие свойства организмов и их проявление у жи	2	46,88	37,11	48,67
5.1. Значение простейших и беспозвоночных животны	1	56,39	43,75	63,48
5.2. Значение простейших и беспозвоночных животны	2	36,56	37,89	39,89
6.1. Простейшие и беспозвоночные. Хордовые живот	1	62,47	46,88	67,54
6.2. Простейшие и беспозвоночные. Хордовые живот	1	49,1	35,16	55,47
7. Беспозвоночные животные. Хордовые животныеУст	1	66,99	67,19	71
8.1. Простейшие и беспозвоночные. Хордовые живот	2	42,1	30,08	47,25
8.2. Простейшие и беспозвоночные. Хордовые живот	2	52,16	21,09	54,25
9. Простейшие и беспозвоночные. Хордовые животны	2	39,78	27,34	46,78
10.1. Простейшие и беспозвоночные. Хордовые живот	2	50,25	49,61	51,39
10.2. Простейшие и беспозвоночные. Хордовые живот	1	38,14	29,69	43,65
11. Простейшие и беспозвоночные. Хордовые животн	1	46,4	43,75	53,32
12. Простейшие и беспозвоночные. Хордовые животн	3	58,6	50,26	58,31
13.1. Значение хордовых животных в жизни человека	2	62,54	65,63	63,7
13.2. Значение хордовых животных в жизни человека	2	36,97	25,39	37,71

ВПР – 11 класс, биология

Выполнение заданий																								
Предмет:	Биология																							
Максимальный первичный балл:	32																							
Дата:	01.03.2021																							
Группы участников	Кол-во ОО	Кол-во участников	1,1	1,2	2,1	2,2	2,3	3	4	5	6,1	6,2	7	8	9	10,1	10,2	11,1	11,2	12,1	12,2	12,3	13	14
		Макс балл	1	1	2	2	2	1	1	2	1	1	2	1	2	1	1	1	2	1	1	1	3	2
Вся выборка	11085	165219	79,08	58	80,9	78,41	47,89	76,91	73,23	57,81	76,29	73,98	69,18	71,34	70,07	85,2	91,64	68,29	43,06	56,39	53,16	65,39	27,88	55,12
Иркутская обл.	94	1290	78,45	55,97	80,89	79,34	45,39	72,4	71,63	55,39	71,47	65,81	65,43	62,79	65,81	80,39	91,4	63,02	38,76	46,2	43,49	59,53	20,59	53,06
Усольский муниципальный район	3	25	76	52	90	86	34	76	48	80	68	72	80	58	84	96	40	18	64	56	72	28	64	
Муниципальное бюджетное общеобразовательн	6	0	0	66,67	83,33	8,33	66,67	16,67	50	83,33	66,67	16,67	66,67	33,33	100	100	16,67	8,33	66,67	66,67	83,33	0	25	

Достижение планируемых результатов						
Предмет:	Биология					
Максимальный первичный балл:	32					
Дата:	01.03.2021					
Блоки ПООП обучающийся научится / получит возмож	Макс балл	Иркутская обл.	Усольский муниципа	Муниципальное бюд	РФ	
		1290 уч.	25 уч.	6 уч.	165219 уч.	
1.1. Уметь выявлять приспособления организмов к сре	1	78,45	76	0	79,08	
1.2. Уметь выявлять приспособления организмов к сре	1	55,97	52	0	58	
2.1. Уметь решать элементарные биологические задач	2	80,89	90	66,67	80,9	
2.2. Уметь решать элементарные биологические задач	2	79,34	86	83,33	78,41	
2.3. Уметь решать элементарные биологические задач	2	45,39	34	8,33	47,89	
3. Знать и понимать сущность биологических процессо	1	72,4	76	66,67	76,91	
4. Уметь объяснять: роль биологии в формировании на	1	71,63	48	16,67	73,23	
5. Уметь объяснять: роль биологии в формировании на	2	55,39	80	50	57,81	
6.1. Использовать приобретенные знания и умения в г	1	71,47	80	83,33	76,29	
6.2. Использовать приобретенные знания и умения в г	1	65,81	68	66,67	73,98	
7. Использовать приобретенные знания и умения в пр	2	65,43	72	16,67	69,18	
8. Уметь решать элементарные биологические задачи	1	62,79	80	66,67	71,34	
9. Уметь решать элементарные биологические задачи	2	65,81	58	33,33	70,07	
10.1. Знать и понимать основные положения биологич	1	80,39	84	100	85,2	
10.2. Знать и понимать основные положения биологич	1	91,4	96	100	91,64	
11.1. Знать и понимать строение биологических объек	1	63,02	40	16,67	68,29	
11.2. Знать и понимать строение биологических объек	2	38,76	18	8,33	43,06	
12.1. Знать и понимать строение биологических объек	1	46,2	64	66,67	56,39	
12.2. Знать и понимать строение биологических объек	1	43,49	56	66,67	53,16	
12.3. Знать и понимать строение биологических объек	1	59,53	72	83,33	65,39	
13. Знать и понимать основные положения биологиче	3	20,59	28	0	27,88	
14. Уметь находить информацию о биологических объ	2	53,06	64	25	55,12	

Окружающий мир. Биология

класс	Количество участников	Максимальный балл	Задания, в которых выявлены пробелы
4	25	32	3.1, 6.3, 8К3, 10.2К3
5	16	29	1.3, 2.2, 6.2, 7.2, 8, 10К3
7	11	28	8, 11
11	6	32	1.1, 1.2, 2.3, 4, 7, 11.1, 11.2, 13

Результаты ВПР по истории:

ВПР – 5 класс, история

Выполнение заданий											
Предмет:	История										
Максимальный первичный балл:	15										
Дата:	15.03.2021										
Группы участников	Кол-во ОО	Кол-во участников									
		Макс балл	1	2	3	4	5	6	7	8	
Вся выборка	35469	1434550	2	1	3	3	1	2	1	2	
Иркутская обл.	755	29915	73,29	79,33	55,2	46,96	60,29	26,44	65,99	39,39	
Усольский муниципальный район	18	504	71,83	67,46	48,81	40,74	58,33	14,29	56,75	27,68	
Муниципальное бюджетное общеобразовательное учреждение "Ма	18		55,56	44,44	44,44	38,89	16,67	0	77,78	66,67	

Статистика по отметкам						
Предмет:	История					
Максимальный первичный балл:	15					
Дата:	15.03.2021					
Группы участников	Кол-во ОО	Кол-во участников	2	3	4	5
Вся выборка	35469	1434550	6,91	37,94	39,18	15,97
Иркутская обл.	755	29915	13,34	43,08	34,11	9,48
Усольский муниципальный район	18	504	13,89	41,87	36,31	7,94
Муниципальное бюджетное общеобразовательное учреждение "Ма		18	22,22	33,33	38,89	5,56

Распределение первичных баллов																		
Предмет:	История																	
Максимальный первичный балл:	15																	
Дата:	15.03.2021																	
Группы участников	Кол-во	Кол-во у	0	1	2	3	4	5	6	7	8	9	10	11	12	13	14	15
Вся выборка	35469	1434550	0,7	1,4	2,2	2,7	9,8	9,7	9,5	9	12,7	10,8	8,8	6,9	6,8	4,6	2,8	1,7
Иркутская обл.	755	29915	1,6	2,9	4,1	4,8	11,5	11,4	10,8	9,4	11,7	9,8	7,4	5,2	4,6	2,6	1,4	0,9
Усольский муниципальный район	18	504	1,4	3,2	4	5,4	11,3	12,5	9,9	8,1	14,3	9,9	7,9	4,2	5,4	1,8	0,8	0
Муниципальное бюджетное общеобразов	18	5,6	11,1	5,6	0	5,6	22,2	0	5,6	11,1	0	22,2	5,6	5,6	0	0	0	0
Выполнение заданий группами участников																		
Предмет:	История																	
Максимальный первичный балл:	15																	
Дата:	15.03.2021																	
Группы участников	Кол-во ОО	Кол-во участников																
			Макс бал															
			2	1	3	3	1	2	1	2								
Вся выборка	35469	1434550	73,29	79,33	55,2	46,96	60,29	26,44	65,99	39,39								
Иркутская обл.	755	29915	67,96	73,94	50,26	41,54	54,8	18,79	56,13	29,72								
Ср.% вып. уч. гр.баллов 2		3990	22,94	40,55	8,84	8,6	21,6	1,72	18,25	4,12								
Ср.% вып. уч. гр.баллов 3		12887	62,71	70,41	37,63	28,9	49,42	8,55	45,34	17,25								
Ср.% вып. уч. гр.баллов 4		10203	84,77	85,72	71,18	57,53	66,38	25,68	73,75	42,07								
Ср.% вып. уч. гр.баллов 5		2835	94,64	94,6	90,76	87,84	84,3	64,57	95,06	78,01								
Усольский муниципальный район	18	504	71,83	67,46	48,81	40,74	58,33	14,29	56,75	27,68								
Ср.% вып. уч. гр.баллов 2		70	25,71	34,29	8,1	8,57	27,14	4,29	21,43	1,43								
Ср.% вып. уч. гр.баллов 3		211	68,72	63,03	33,18	30,65	51,66	4,98	48,34	16,82								
Ср.% вып. уч. гр.баллов 4		183	88,8	79,78	72,68	53,73	73,77	22,13	71,04	39,89								
Ср.% вып. уч. гр.баллов 5		40	91,25	92,5	93,33	90,83	77,5	45	97,5	75								
Муниципальное бюджетное общеобразовательное учреждение "Ма	18	55,56	44,44	44,44	38,89	16,67	0	77,78	66,67									
Ср.% вып. уч. гр.баллов 2		4	25	0	8,33	0	0	0	25	0								
Ср.% вып. уч. гр.баллов 3		6	33,33	66,67	11,11	33,33	16,67	0	83,33	75								
Ср.% вып. уч. гр.баллов 4		7	85,71	42,86	85,71	57,14	28,57	0	100	92,86								
Ср.% вып. уч. гр.баллов 5		1	100	100	100	100	0	0	100	100								

Сравнение отметок с отметками по журналу		
Предмет:	История	
Максимальный первичный балл:	15	
Дата:	15.03.2021	
Группы участников	Кол-во участников	%
Иркутская обл.		
Понизили (Отметка < Отметка по	13854	46,35
Подтвердили (Отметка = Отметке	13914	46,56
Повысили (Отметка > Отметка по	2119	7,09
Всего	29887	100
Усольский муниципальный район		
Понизили (Отметка < Отметка по	245	48,61
Подтвердили (Отметка = Отметке	231	45,83
Повысили (Отметка > Отметка по	28	5,56
Всего	504	100
Муниципальное бюджетное общеобразовательное учреждение "Мальтинская средняя общеобразовательн		
Понизили (Отметка < Отметка по	4	22,22
Подтвердили (Отметка = Отметке	14	77,78
Повысили (Отметка > Отметка по	0	0
Всего	18	100

Достижение планируемых результатов						
Предмет:	История					
Максимальный первичный балл:	15					
Дата:	15.03.2021					
Блоки ПООП обучающийся научится / получит возмож	Макс балл	Иркутская обл.	Усольский муниципа	Муниципальное бюд	РФ	
		29915 уч.	504 уч.	18 уч.	1434550 уч.	
1. Умение создавать, применять и преобразовывать зн	2	67,96	71,83	55,56	73,29	
2. Смысловое чтение. Умение проводить поиск инфор	1	73,94	67,46	44,44	79,33	
3. Умение определять понятия, создавать обобщения,	3	50,26	48,81	44,44	55,2	
4. Умение осознанно использовать речевые средства	3	41,54	40,74	38,89	46,96	
5. Умение создавать, применять и преобразовывать зн	1	54,8	58,33	16,67	60,29	
6. Умение устанавливать причинно-следственные связ	2	18,79	14,29	0	26,44	
7. Умение определять понятия, создавать обобщения,	1	56,13	56,75	77,78	65,99	
8. Умение создавать обобщения, классифицировать, с	2	29,72	27,68	66,67	39,39	

ВПР – 6 класс, история

Выполнение заданий															
Предмет:	История														
Максимальный первичный балл:	20														
Дата:	01.03.2021														
Группы участников	Кол-во ОО	Кол-во участников													
			Макс балл	2	1	3	3	1	1	2	2	1	1	2	
Вся выборка	27078	696870		60,68	78,69	52,21	34,72	62,24	51,57	28,27	26,98	85,32	67,45	73,31	46,01
Иркутская обл.	560	14611		50,97	72,11	46,03	29,82	55,16	41,81	20,85	20,14	81,15	60,45	66,6	37,8
Усольский муниципальный район	14	265		53,77	76,98	46,79	23,65	70,57	36,6	17,17	17,55	87,55	66,04	69,06	32,45

Статистика по отметкам							
Предмет:	История						
Максимальный первичный балл:	20						
Дата:	01.03.2021						
Группы участников	Кол-во ОО	Кол-во участников	2	3	4	5	
Вся выборка	27078	696870	9,84	43,81	35,01	11,33	
Иркутская обл.	560	14611	19,91	47,05	26,32	6,72	
Усольский муниципальный район	14	265	17,36	51,7	22,64	8,3	

Распределение первичных баллов																													
Предмет:	История																												
Максимальный первичный балл:	20																												
Дата:	01.03.2021																												
Группы участников	Кол-во	Кол-во	0	1	2	3	4	5	6	7	8	9	10	11	12	13	14	15	16	17	18	19	20	21	22	23	24	25	26
Вся выборка	27078	696870	0,3	0,9	1,6	2,2	2,5	2,4	11	9,8	8,6	7,8	6,8	10,2	8,4	6,5	5,4	4,3	4,2	3,1	2	1,2	0,6	0	0	0	0	0	0
Иркутская обл.	560	14611	0,7	2,2	3,6	4,4	4,8	4,4	13,2	10,6	9,3	7,6	6,6	8	6,2	5,2	3,7	3,1	2,7	1,7	1,1	0,7	0,3	0	0	0	0	0	0
Усольский муниципальный район	14	265	0,4	0,4	5,3	3,4	4,2	4,5	17	12,8	9,1	7,9	4,5	6,4	6,8	4,5	3	1,5	3,4	1,5	1,9	1,1	0,4	0	0	0	0	0	0

Выполнение заданий группами участников																													
Предмет:	История																												
Максимальный первичный балл:	20																												
Дата:	01.03.2021																												
Группы участников	Кол-во ОО	Кол-во участников																											
Вся выборка	27078	696870																											
Иркутская обл.	560	14611																											
Усольский муниципальный район	14	265																											
Ср.% вып. уч. гр.баллов 2			2826																										
Ср.% вып. уч. гр.баллов 3			6677																										
Ср.% вып. уч. гр.баллов 4			3735																										
Ср.% вып. уч. гр.баллов 5			954																										
Усольский муниципальный район	14	265																											
Ср.% вып. уч. гр.баллов 2			46																										
Ср.% вып. уч. гр.баллов 3			137																										
Ср.% вып. уч. гр.баллов 4			60																										
Ср.% вып. уч. гр.баллов 5			22																										

Сравнение отметок с отметками по журналу		
Предмет:	История	
Максимальный первичный балл:	20	
Дата:	01.03.2021	
Группы участников	Кол-во участников	%
Иркутская обл.		
Понизили (Отметка < Отметка по	7155	50,49
Подтвердили (Отметка = Отметке	6219	43,89
Повысили (Отметка > Отметка по	796	5,62
Всего	14170	100
Усольский муниципальный район		
Понизили (Отметка < Отметка по	115	43,4
Подтвердили (Отметка = Отметке	134	50,57
Повысили (Отметка > Отметка по	16	6,04
Всего	265	100

Достижение планируемых результатов					
Предмет:	История				
Максимальный первичный балл:	20				
Дата:	01.03.2021				
Блоки ПООП обучающийся научится / получит возмож	Макс балл	Иркутская обл.	Усольский муниципа.	РФ	
		14611 уч.	265 уч.	696870 уч.	
1. Умение создавать, применять и преобразовывать зн	2	50,97	53,77	60,68	
2. Смысловое чтение. Проводить поиск информации в	1	72,11	76,98	78,69	
3. Умение определять понятия, создавать обобщения,	3	46,03	46,79	52,21	
4. Умение осознанно использовать речевые средства в	3	29,82	23,65	34,72	
5. Умение создавать, применять и преобразовывать зн	1	55,16	70,57	62,24	
6.1. Умение создавать, применять и преобразовывать	1	41,81	36,6	51,57	
6.2. Умение создавать, применять и преобразовывать	2	20,85	17,17	28,27	
7. Умение устанавливать причинно-следственные связ	2	20,14	17,55	26,98	
8. Умение объединять предметы и явления в группы п	1	81,15	87,55	85,32	
9. Умение определять понятия, создавать обобщения,	1	60,45	66,04	67,45	
10.1. Умение создавать обобщения, классифицировать	1	66,6	69,06	73,31	
10.2. Умение создавать обобщения, классифицировать	2	37,8	32,45	46,01	

ВПр – 7 класс, история

Выполнение заданий															
Предмет:	История														
Максимальный первичный балл:	25														
Дата:	01.03.2021														
Группы участников	Кол-во ОО	Кол-во участников	Макс балл	1	2	3	4	5	6	7	8	9	10	11	12
Вся выборка	35485	1267263	62,65	72,58	52,65	54,06	53,22	67,99	67,94	40,82	39,56	39,58	27,26	35,77	
Иркутская обл.	762	26434	56,33	65,85	45,91	45,15	48,01	65,55	60,57	33,73	35,07	35,41	22,01	29,09	
Усольский муниципальный район	19	496	49,19	47,78	37,1	35,89	42,64	66,23	53,63	24,7	29,91	29,37	15,52	26,41	
Муниципальное бюджетное общеобразовательное учреждение "Ма	11	36,36	36,36	54,55	27,27	50	63,64	27,27	4,55	24,24	30,3	59,09	56,82		

Статистика по отметкам										
Предмет:	История									
Максимальный первичный балл:	25									
Дата:	01.03.2021									
Группы участников	Кол-во ОО	Кол-во участников					2	3	4	5
Вся выборка	35485	1267263					10,52	44,18	34,51	10,79
Иркутская обл.	762	26434					19,25	46,26	27,89	6,61
Усольский муниципальный район	19	496					27,62	49,8	18,35	4,23
Муниципальное бюджетное общеобразовательное учреждение "Ма	11	27,27					36,36	27,27	9,09	

Распределение первичных баллов																													
Предмет:	История																												
Максимальный первичный балл:	25																												
Дата:	01.03.2021																												
Группы участников	Кол-во	Кол-во	0	1	2	3	4	5	6	7	8	9	10	11	12	13	14	15	16	17	18	19	20	21	22	23	24	25	26
Вся выборка	35485	1E+06	0,3	0,8	1,4	1,9	2,1	2,1	1,9	10,1	8,4	7,3	6,6	6,2	5,8	8,5	7,2	5,9	5	4,2	3,6	3,4	2,6	1,9	1,3	0,9	0,5	0,2	0
Иркутская обл.	762	26434	0,5	1,6	3	3,4	4	3,6	3,3	11,2	8,7	7,5	7	6,3	5,4	7,3	5,8	4,8	4,1	3,2	2,7	2,2	1,6	1,1	0,8	0,5	0,2	0,1	0
Усольский муниципальный район	19	496	0,4	3,2	4	7,1	5,6	3,8	3,4	14,9	11,1	7,3	5	5,4	6	4,8	4,8	2,8	3	2,4	0,4	1,8	0,8	1	0,4	0	0	0,2	0
Муниципальное бюджетное общеобразов	11	0	0	0	0	0	0	0	27,3	18,2	9,1	9,1	0	0	0	9,1	9,1	0	0	0	0	9,1	0	0	0	0	0	0	0

Выполнение заданий группами участников															
Предмет:	История														
Максимальный первичный балл:	25														
Дата:	01.03.2021														
Группы участников	Кол-во ОО	Кол-во участников	Макс балл	1	2	3	4	5	6	7	8	9	10	11	12
Вся выборка	35485	1267263	62,65	72,58	52,65	54,06	53,22	67,99	67,94	40,82	39,56	39,58	27,26	35,77	
Иркутская обл.	762	26434	56,33	65,85	45,91	45,15	48,01	65,55	60,57	33,73	35,07	35,41	22,01	29,09	
Ср.% вып. уч. гр.баллов 2		5067	21,19	24,59	11,93	13,28	15,85	43,54	31,36	6,18	14,87	5,2	2,36	9,08	
Ср.% вып. уч. гр.баллов 3		12178	54,32	65,79	40,59	41,59	45,09	64,37	59,46	26,2	28,61	26,63	12,44	22,8	
Ср.% вып. уч. гр.баллов 4		7341	76,53	87,81	68,96	64,69	66,88	77,22	76	54,78	49,5	59,73	38,8	42,67	
Ср.% вып. уч. гр.баллов 5		1739	89,36	95,92	86,23	80,56	83,18	88,96	89,88	79,59	78,95	83,78	76,14	73,66	
Усольский муниципальный район	19	496	49,19	47,78	37,1	35,89	42,64	66,23	53,63	24,7	29,91	29,37	15,52	26,41	
Ср.% вып. уч. гр.баллов 2		137	24,45	16,06	10,95	13,14	16,42	45,99	26,28	4,01	12,65	1,7	2,19	9,12	
Ср.% вып. уч. гр.баллов 3		247	48,38	50,61	35,02	34,01	46,76	74,7	58,3	24,7	25,91	29,42	9,92	24,6	
Ср.% вып. уч. гр.баллов 4		91	76,92	76,92	69,78	63,74	63,74	73,63	72,53	45,05	53,85	59,71	37,91	45,6	
Ср.% вып. уч. гр.баллов 5		21	100	95,24	90,48	85,71	73,81	66,67	95,24	71,43	85,71	77,78	71,43	77,38	
Муниципальное бюджетное общеобразовательное учреждение "Ма	11	36,36	36,36	54,55	27,27	50	63,64	27,27	4,55	24,24	30,3	59,09	56,82		
Ср.% вып. уч. гр.баллов 2		3	33,33	0	50	33,33	66,67	66,67	0	0	11,11	0	16,67	16,67	
Ср.% вып. уч. гр.баллов 3		4	25	25	50	25	37,5	50	0	0	0	16,67	62,5	56,25	
Ср.% вып. уч. гр.баллов 4		3	33,33	66,67	50	0	33,33	83,33	66,67	0	44,44	77,78	100	83,33	
Ср.% вып. уч. гр.баллов 5		1	100	100	100	100	100	100	50	100	50	100	33,33	50	100

Сравнение отметок с отметками по журналу		
Предмет:	История	
Максимальный первичный балл:	25	
Дата:	01.03.2021	
Группы участников	Кол-во участников	%
Иркутская обл.		
Понизили (Отметка < Отметка по	12566	47,74
Подтвердили (Отметка = Отметке	12076	45,88
Повысили (Отметка > Отметка по	1678	6,38
Всего	26320	100
Усольский муниципальный район		
Понизили (Отметка < Отметка по	242	48,79
Подтвердили (Отметка = Отметке	229	46,17
Повысили (Отметка > Отметка по	25	5,04
Всего	496	100
Муниципальное бюджетное общеобразовательное учреждение "Мальтинская средняя общеобразовательна		
Понизили (Отметка < Отметка по	3	27,27
Подтвердили (Отметка = Отметке	8	72,73
Повысили (Отметка > Отметка по	0	0
Всего	11	100

Достижение планируемых результатов					
Предмет:	История				
Максимальный первичный балл:	25				
Дата:	01.03.2021				
Блоки ПООП обучающийся научится / получит возмож	Макс балл	Иркутская обл.	Усольский муниципап	Муниципальное бюд	РФ
		26434 уч.	496 уч.	11 уч.	1267263 уч.
1. Овладение базовыми историческими знаниями, а та	2	56,33	49,19	36,36	62,65
2. Умение определять понятия, создавать обобщения,	1	65,85	47,78	36,36	72,58
3. Смысловое чтение. Умения искать, анализировать, с	2	45,91	37,1	54,55	52,65
4. Умение создавать, применять и преобразовывать зн	1	45,15	35,89	27,27	54,06
5. Умение создавать, применять и преобразовывать зн	2	48,01	42,64	50	53,22
6. Умение создавать, применять и преобразовывать зн	2	65,55	66,23	63,64	67,99
7. Умение создавать, применять и преобразовывать зн	1	60,57	53,63	27,27	67,94
8. Овладение базовыми историческими знаниями, а та	2	33,73	24,7	4,55	40,82
9. Способность определять и аргументировать свое от	3	35,07	29,91	24,24	39,56
10. Овладение базовыми историческими знаниями, а т	3	35,41	29,37	30,3	39,58
11. Умение устанавливать причинно-следственные свя	2	22,01	15,52	59,09	27,26
12. Умение осознанно использовать речевые средства	4	29,09	26,41	56,82	35,77

ВПР – 8 класс, история

Выполнение заданий																
Предмет:	История															
Максимальный первичный балл:	24															
Дата:	01.03.2021															
Группы участников	Кол-во ОО	Кол-во участников	Макс балл	1	2	3	4	5	6	7	8	9	10	11	12	13
Вся выборка	21455	403142		1	1	1	1	2	1	2	2	1	3	3	2	4
Иркутская обл.	422	7812		70,95	73,33	79,81	68,47	64,11	61,27	55,53	64,09	69,25	37,35	38,3	29,48	37,24
Усольский муниципальный район	8	114		64,49	69,73	77,69	64,31	61,55	54,67	52,16	59,42	64,49	33,79	35,91	24,26	31,58
Муниципальное бюджетное общеобразовательное учреждение "Ма		12		16,67	58,33	41,67	0	50	91,67	58,33	37,5	41,67	38,89	19,44	8,33	77,08

Статистика по отметкам						
Предмет:	История					
Максимальный первичный балл:	24					
Дата:	01.03.2021					
Группы участников	Кол-во ОО	Кол-во участников	2	3	4	5
Вся выборка	21455	403142	7,98	37,78	39,28	14,96
Иркутская обл.	422	7812	13,1	40,62	36,21	10,07
Усольский муниципальный район	8	114	6,14	41,23	41,23	11,4
Муниципальное бюджетное общеобразовательное учреждение "Ма		12	0	75	25	0

Распределение первичных баллов																													
Предмет:	История																												
Максимальный первичный балл:	24																												
Дата:	01.03.2021																												
Группы участников	Кол-во	Кол-во	0	1	2	3	4	5	6	7	8	9	10	11	12	13	14	15	16	17	18	19	20	21	22	23	24	25	26
Вся выборка	21455	4E+05	0,2	0,5	0,9	1,2	1,5	1,8	1,8	7,9	7,6	7,2	7,3	7,7	8,2	7,5	6,8	6,1	5,5	5	4,2	3,4	2,7	2	1,4	0,8	0,4	0	0
Иркутская обл.	422	7812	0,3	0,8	1,3	2,2	2,7	2,7	3,1	8,9	7,7	7,9	8,2	7,9	8,5	7	6,5	5,3	5	3,9	2,9	2,5	1,8	1,3	0,9	0,3	0,3	0	0
Усольский муниципальный район	8	114	0	0	0,9	0,9	0	0,9	3,5	5,3	7	7	12,3	9,6	5,3	11,4	5,3	6,1	6,1	7	3,5	1,8	1,8	0,9	2,6	0,9	0	0	0
Муниципальное бюджетное общеобразов	12	0	0	0	0	0	0	0	16,7	0	8,3	25	25	8,3	8,3	8,3	0	0	0	0	0	0	0	0	0	0	0	0	0

Выполнение заданий группами участников																									
Предмет:	История																								
Максимальный первичный балл:	24																								
Дата:	01.03.2021																								
Группы участников	Кол-во ОО	Кол-во участников	Макс балл	1	2	3	4	5	6	7	8	9	10	11	12	13									
Вся выборка	21455	403142	70,95	73,33	79,81	68,47	64,11	61,27	55,53	64,09	69,25	37,35	38,3	29,48	37,24										
Иркутская обл.	422	7812	64,49	69,73	77,69	64,31	61,55	54,67	52,16	59,42	64,49	33,79	35,91	24,26	31,58										
Ср.% вып. уч. гр.баллов 2	1023		30,6	29,42	43,01	25,12	21,51	18,08	16,67	33,77	30,21	11,34	5,93	1,32	7,7										
Ср.% вып. уч. гр.баллов 3	3173		57,99	64,73	75,07	58,43	53,56	47,02	44,55	54,7	59,12	22,09	21,44	8,92	19,93										
Ср.% вып. уч. гр.баллов 4	2829		77,31	83,81	88,02	78,51	76,88	67,94	65,16	68,75	76,21	44,11	50,39	34,71	40,62										
Ср.% вып. уч. гр.баллов 5	787		88,69	91,61	96,19	87,93	90,72	85,39	82,21	78,21	88,56	73,06	81,11	78,34	77,1										
Усольский муниципальный район	8	114	72,81	69,3	78,95	65,79	61,84	71,93	66,67	72,37	77,19	42,98	33,92	25,88	29,39										
Ср.% вып. уч. гр.баллов 2	7		42,86	42,86	57,14	71,43	28,57	28,57	0	57,14	28,57	14,29	0	0	0										
Ср.% вып. уч. гр.баллов 3	47		61,7	51,06	70,21	44,68	46,81	65,96	67,02	59,57	72,34	25,53	16,31	5,32	21,28										
Ср.% вып. уч. гр.баллов 4	47		85,11	85,11	87,23	76,6	74,47	76,6	71,28	80,85	82,98	56,74	44,68	40,43	27,66										
Ср.% вып. уч. гр.баллов 5	13		84,62	92,31	92,31	100	88,46	100	84,62	96,15	100	71,79	76,92	61,54	80,77										
Муниципальное бюджетное общеобразовательное учреждение "Ма	12		16,67	58,33	41,67	0	50	91,67	58,33	37,5	41,67	38,89	19,44	8,33	77,08										
Ср.% вып. уч. гр.баллов 2	0		0	0	0	0	0	0	0	0	0	0	0	0	0										
Ср.% вып. уч. гр.баллов 3	9		22,22	44,44	33,33	0	44,44	88,89	55,56	38,89	44,44	33,33	14,81	11,11	69,44										
Ср.% вып. уч. гр.баллов 4	3		0	100	66,67	0	66,67	100	66,67	33,33	33,33	55,56	33,33	0	100										
Ср.% вып. уч. гр.баллов 5	0		0	0	0	0	0	0	0	0	0	0	0	0	0										

Сравнение отметок с отметками по журналу		
Предмет:	История	
Максимальный первичный балл:	24	
Дата:	01.03.2021	
Группы участников	Кол-во участников	%
Иркутская обл.		
Понизили (Отметка < Отметка по	2847	36,45
Подтвердили (Отметка = Отметке	4107	52,58
Повысили (Отметка > Отметка по	857	10,97
Всего	7811	100
Усольский муниципальный район		
Понизили (Отметка < Отметка по	25	21,93
Подтвердили (Отметка = Отметке	75	65,79
Повысили (Отметка > Отметка по	14	12,28
Всего	114	100
Муниципальное бюджетное общеобразовательное учреждение "Мальтинская средняя общеобразовательн		
Понизили (Отметка < Отметка по	4	33,33
Подтвердили (Отметка = Отметке	7	58,33
Повысили (Отметка > Отметка по	1	8,33
Всего	12	100

Достижение планируемых результатов					
Предмет:	История				
Максимальный первичный балл:	24				
Дата:	01.03.2021				
Блоки ПООП обучающийся научится / получит возмож	Макс балл	Иркутская обл.	Усольский муниципа	Муниципальное бюд	РФ
		7812 уч.	114 уч.	12 уч.	403142 уч.
1. Овладение базовыми историческими знаниями, а та	1	64,49	72,81	16,67	70,95
2. Умение определять понятия, создавать обобщения,	1	69,73	69,3	58,33	73,33
3. Умение создавать, применять и преобразовывать зн	1	77,69	78,95	41,67	79,81
4. Умение создавать, применять и преобразовывать зн	1	64,31	65,79	0	68,47
5. Смысловое чтение. Умения искать, анализировать, с	2	61,55	61,84	50	64,11
6. Умение создавать, применять и преобразовывать зн	1	54,67	71,93	91,67	61,27
7. Умение создавать, применять и преобразовывать зн	2	52,16	66,67	58,33	55,53
8. Умение создавать, применять и преобразовывать зн	2	59,42	72,37	37,5	64,09
9. Умение создавать, применять и преобразовывать зн	1	64,49	77,19	41,67	69,25
10. Способность определять и аргументировать свое с	3	33,79	42,98	38,89	37,35
11. Овладение базовыми историческими знаниями, а т	3	35,91	33,92	19,44	38,3
12. Умение устанавливать причинно-следственные свя	2	24,26	25,88	8,33	29,48
13. Умение осознанно использовать речевые средства	4	31,58	29,39	77,08	37,24

История

Класс	Количество участников	Максимальный балл	Задания, в которых выявлены пробелы
5	18	15	5, 6
7	11	25	4, 7, 8, 9
8	12	24	1, 4, 11, 12
11	7	21	3, 4, 7, 12

Результаты ВПР по обществознанию ВПР – 6 класс, обществознание

Выполнение заданий																				
Предмет:	Обществознание																			
Максимальный первичный балл:	23																			
Дата:	15.03.2021																			
Группы участников	Кол-во ОО	Кол-во участников	1,1	1,2	2	3,1	3,2	3,3	4	5,1	5,2	5,3	6,1	6,2	7,1	7,2	8,1	8,2	8,3	
		Макс балл	1	3	1	2	1	1	1	1	1	1	1	1	2	1	1	3	1	
Вся выборка	26966	695686	80,21	60,6	58,71	74,42	68,84	83,6	72,88	76,22	58,09	73,65	45,07	26,26	63,94	66,8	64,83	36,69	46,91	
Иркутская обл.	574	14270	71,74	56,48	47	73,91	59,54	81,35	66,65	70,59	49,38	68,63	34,81	18,47	60,23	61,12	58,06	32,48	40,3	
Усольский муниципальный район	14	285	74,39	60,58	44,56	71,23	56,14	86,32	63,86	70,88	46,32	63,51	19,65	16,14	58,77	52,98	55,09	26,2	34,74	
Муниципальное бюджетное общеобразовательное уч	15		66,67	77,78	40	86,67	86,67	86,67	20	53,33	40	86,67	0	0	63,33	33,33	80	15,56	53,33	
Статистика по отметкам																				
Предмет:	Обществознание																			
Максимальный первичный балл:	23																			
Дата:	15.03.2021																			
Группы участников	Кол-во ОО	Кол-во участников			2	3	4	5												
Вся выборка		26966							695686	8,48	40,96	37,84	12,72							
Иркутская обл.		574							14270	16,02	44,86	31,73	7,39							
Усольский муниципальный район		14							285	15,79	55,09	28,07	1,05							
Муниципальное бюджетное общеобразовательное учреждение "Ма		15								6,67	73,33	20	0							

Распределение первичных баллов																													
Предмет:	Обществознание																												
Максимальный первичный балл:	23																												
Дата:	15.03.2021																												
Группы участников	Кол-во	Кол-во уч	0	1	2	3	4	5	6	7	8	9	10	11	12	13	14	15	16	17	18	19	20	21	22	23	24	25	26
Иркутская обл.	26966	695686	0,2	0,2	0,5	0,7	1	1,2	1,5	1,7	1,7	9,2	7,4	6,7	6,5	6,2	5,2	11,4	8,8	7,2	5,9	4,3	5,9	3,8	2	0,7	0	0	0
Иркутская обл.	574	14270	0,3	0,5	0,9	1,2	2,1	2,6	3	3,2	2,9	9,2	7,8	7,9	7,3	6,9	5,9	9,4	7,7	6,1	4,6	3,6	3,3	2,1	1,1	0,5	0	0	0
Усольский муниципальный район	14	285	0,7	0,4	0,4	0,4	0,4	4,2	2,5	3,9	3,2	9,5	9,1	10,2	8,4	10,5	7,4	9,1	7,7	4,2	3,5	3,5	0	1,1	0	0	0	0	0
Муниципальное бюджетное общеобразов	15	0	0	0	0	0	0	6,7	0	0	0	0	0	20	6,7	13,3	13,3	20	13,3	6,7	0	0	0	0	0	0	0	0	0

Выполнение заданий группами участников																													
Предмет:	Обществознание																												
Максимальный первичный балл:	23																												
Дата:	15.03.2021																												
Группы участников	Кол-во ОО	Кол-во участников	1,1	1,2	2	3,1	3,2	3,3	4	5,1	5,2	5,3	6,1	6,2	7,1	7,2	8,1	8,2	8,3										
Вся выборка	26966	695686	Макс бал	1	3	1	2	1	1	1	1	1	1	1	1	1	1	1	1	1	1	1	1	1	1	1	1	1	1
Иркутская обл.	574	14270	80,21	60,6	58,71	74,42	68,84	83,6	72,88	76,22	58,09	73,65	45,07	26,26	63,94	66,8	64,83	36,69	46,91										
Ср.% вып. уч. гр.баллов 2		2204	41,52	24,32	23,09	44,4	24,05	50,05	41,06	36,25	12,43	32,8	8,53	2	24,71	23,37	16,33	5,16	4,08										
Ср.% вып. уч. гр.баллов 3		6172	68,45	50,91	44,85	72,5	55,3	81,56	65,47	67,79	39,31	64,89	26,18	10,09	55,36	55,44	49,09	20,94	25,68										
Ср.% вып. уч. гр.баллов 4		4366	86,26	73,03	57,67	85,89	76,64	93,54	78,2	86,19	72,31	85,64	50,53	28,63	77,24	80,9	84,7	52,24	68,09										
Ср.% вып. уч. гр.баллов 5		1017	95,67	92,33	74,34	95,92	91,74	98,03	87,61	95,18	91,64	95,18	82,79	65,98	94,25	95,28	98,03	83,55	96,76										
Усольский муниципальный район	14	285	74,39	60,58	44,56	71,23	56,14	86,32	63,86	70,88	46,32	63,51	19,65	16,14	58,77	52,98	55,09	26,2	34,74										
Ср.% вып. уч. гр.баллов 2		45	53,33	33,33	13,33	44,44	15,56	62,22	42,22	37,78	6,67	24,44	8,89	4,44	30	22,22	24,44	3,7	4,44										
Ср.% вып. уч. гр.баллов 3		157	71,97	58,6	43,31	72,61	57,96	88,54	60,51	71,34	43,31	64,97	15,29	10,83	57,01	54,14	47,13	18,05	24,2										
Ср.% вып. уч. гр.баллов 4		80	90	79,17	62,5	82,5	73,75	95	81,25	87,5	72,5	81,25	31,25	30	76,88	66,25	86,25	53,75	70										
Ср.% вып. уч. гр.баллов 5		3	100	77,78	100	100	100	100	100	100	100	100	100	100	100	100	100	100	100										
Муниципальное бюджетное общеобразовательное учреждение "Мальтинская средняя общеобразовательная школа"	15	0	66,67	77,78	40	86,67	86,67	86,67	20	53,33	40	86,67	0	0	63,33	33,33	80	15,56	53,33										
Ср.% вып. уч. гр.баллов 2		1	100	33,33	0	50	100	0	0	0	0	0	0	0	0	0	100	0	0										
Ср.% вып. уч. гр.баллов 3		11	63,64	75,76	36,36	86,36	90,91	90,91	18,18	54,55	36,36	90,91	0	0	59,09	27,27	81,82	15,15	54,55										
Ср.% вып. уч. гр.баллов 4		3	66,67	100	66,67	100	66,67	100	33,33	66,67	66,67	100	0	0	100	66,67	66,67	22,22	66,67										
Ср.% вып. уч. гр.баллов 5		0	0	0	0	0	0	0	0	0	0	0	0	0	0	0	0	0	0										

Сравнение отметок с отметками по журналу			
Предмет:	Обществознание		
Максимальный первичный балл:	23		
Дата:	15.03.2021		

Группы участников	Кол-во участников	%
Иркутская обл.		
Понизили (Отметка < Отметка по журналу)	7338	53,34
Подтвердили (Отметка = Отметка по журналу)	5820	42,3
Повысили (Отметка > Отметка по журналу)	600	4,36
Всего	13758	100
Усольский муниципальный район		
Понизили (Отметка < Отметка по журналу)	160	56,14
Подтвердили (Отметка = Отметка по журналу)	115	40,35
Повысили (Отметка > Отметка по журналу)	10	3,51
Всего	285	100

Муниципальное бюджетное общеобразовательное учреждение "Мальтинская средняя общеобразовательная школа"			
Понизили (Отметка < Отметка по журналу)	1	6,67	
Подтвердили (Отметка = Отметка по журналу)	14	93,33	
Повысили (Отметка > Отметка по журналу)	0	0	
Всего	15	100	

Достижение планируемых результатов					
Предмет:	Обществознание				
Максимальный первичный балл:	23				
Дата:	15.03.2021				
Блоки ПООП обучающийся научится / получит возмож	Макс балл	Иркутская обл.	Усольский муниципа	Муниципальное бюд	РФ
		14270 уч.	285 уч.	15 уч.	695686 уч.
1.1. Приобретение теоретических знаний и опыта при	1	71,74	74,39	66,67	80,21
1.2. В модельных и реальных ситуациях выделять сущ	3	56,48	60,58	77,78	60,6
2. Приобретение теоретических знаний и опыта прим	1	47	44,56	40	58,71
3.1. Освоение приемов работы с социально значимой	2	73,91	71,23	86,67	74,42
3.2. Освоение приемов работы с социально значимой	1	59,54	56,14	86,67	68,84
3.3. Находить, извлекать и осмысливать информацию	1	81,35	86,32	86,67	83,6
4. Приобретение теоретических знаний и опыта прим	1	66,65	63,86	20	72,88
5.1. Понимание основных принципов жизни общества	1	70,59	70,88	53,33	76,22
5.2. развитие социального кругозора и формирование	1	49,38	46,32	40	58,09
5.3. Наблюдать и характеризовать явления и события,	1	68,63	63,51	86,67	73,65
6.1. Приобретение теоретических знаний и опыта при	1	34,81	19,65	0	45,07
6.2. Выполнять несложные практические задания, осн	1	18,47	16,14	0	26,26
7.1. Освоение приемов работы с социально значимой	2	60,23	58,77	63,33	63,94
7.2. Находить, извлекать и осмысливать информацию	1	61,12	52,98	33,33	66,8
8.1. Формирование у обучающихся личностных предст	1	58,06	55,09	80	64,83
8.2. Формирование у обучающихся личностных предст	3	32,48	26,2	15,56	36,69
8.3. Характеризовать государственное устройство Росс	1	40,3	34,74	53,33	46,91

ВПр – 7 класс, обществознание

Выполнение заданий																						
Предмет:	Обществознание																					
Максимальный первичный балл:	23																					
Дата:	15.03.2021																					
Группы участников	Кол-во ОО	Кол-во участников	1,1	1,2	2	3,1	3,2	3,3	4	5,1	5,2	5,3	6,1	6,2	7,1	7,2	8,1	8,2	8,3			
		Макс бал	1	3	1	2	1	1	1	1	1	1	1	1	2	1	1	3	1			
Вся выборка	26966	695686	80,21	60,6	58,71	74,42	68,84	83,6	72,88	76,22	58,09	73,65	45,07	26,26	63,94	66,8	64,83	36,69	46,91			
Иркутская обл.	574	14270	71,74	56,48	47	73,91	59,54	81,35	66,65	70,59	49,38	68,63	34,81	18,47	60,23	61,12	58,06	32,48	40,3			
Усольский муниципальный район	14	285	74,39	60,58	44,56	71,23	56,14	86,32	63,86	70,88	46,32	63,51	19,65	16,14	58,77	52,98	55,09	26,2	34,74			
Муниципальное бюджетное общеобразовательное учреждение "Ма	15		66,67	77,78	40	86,67	86,67	86,67	20	53,33	40	86,67	0	0	63,33	33,33	80	15,56	53,33			

Статистика по отметкам																								
Предмет:	Обществознание																							
Максимальный первичный балл:	23																							
Дата:	15.03.2021																							
Группы участников	Кол-во ОО	Кол-во участников																		2	3	4	5	
Вся выборка		26966																		695686	8,48	40,96	37,84	12,72
Иркутская обл.		574																		14270	16,02	44,86	31,73	7,39
Усольский муниципальный район		14																		285	15,79	55,09	28,07	1,05
Муниципальное бюджетное общеобразовательное учреждение "Ма		15																		6,67	73,33	20	0	

Распределение первичных баллов																										
Предмет:	Обществознание																									
Максимальный первичный балл:	23																									
Дата:	15.03.2021																									
Группы участников	Кол-во	Кол-во	0	1	2	3	4	5	6	7	8	9	10	11	12	13	14	15	16	17	18	19	20	21	22	23
Вся выборка	26966	695686	0,2	0,2	0,5	0,7	1	1,2	1,5	1,7	1,7	9,2	7,4	6,7	6,5	6,2	5,2	11,4	8,8	7,2	5,9	4,3	5,9	3,8	2	0,7
Иркутская обл.	574	14270	0,3	0,5	0,9	1,2	2,1	2,6	3	3,2	2,9	9,2	7,8	7,9	7,3	6,9	5,9	9,4	7,7	6,1	4,6	3,6	3,3	2,1	1,1	0,5
Усольский муниципальный район	14	285	0,7	0,4	0,4	0,4	4,2	2,5	3,9	3,2	9,5	9,1	10,2	8,4	10,5	7,4	9,1	7,7	4,2	3,5	3,5	0	1,1	0	0	0
Муниципальное бюджетное общеобразов	15	0	0	0	0	0	6,7	0	0	0	0	20	6,7	13,3	13,3	20	13,3	6,7	0	0	0	0	0	0	0	0

Выполнение заданий группами участников																				
Предмет:	Обществознание																			
Максимальный первичный балл:	23																			
Дата:	15.03.2021																			
Группы участников	Кол-во ОО	Кол-во участников	Макс балл																	
			1,1	1,2	2	3,1	3,2	3,3	4	5,1	5,2	5,3	6,1	6,2	7,1	7,2	8,1	8,2	8,3	
Вся выборка	26966	695686	80,21	60,6	58,71	74,42	68,84	83,6	72,88	76,22	58,09	73,65	45,07	26,26	63,94	66,8	64,83	36,69	46,91	
Иркутская обл.	574	14270	71,74	56,48	47	73,91	59,54	81,35	66,65	70,59	49,38	68,63	34,81	18,47	60,23	61,12	58,06	32,48	40,3	
Ср.% вып. уч. гр.баллов 2		2204	41,52	24,32	23,09	44,4	24,05	50,05	41,06	36,25	12,43	32,8	8,53	2	24,71	23,37	16,33	5,16	4,08	
Ср.% вып. уч. гр.баллов 3		6172	68,45	50,91	44,85	72,5	55,3	81,56	65,47	67,79	39,31	64,89	26,18	10,09	55,36	55,44	49,09	20,94	25,68	
Ср.% вып. уч. гр.баллов 4		4366	86,26	73,03	57,67	85,89	76,64	93,54	78,2	86,19	72,31	85,64	50,53	28,63	77,24	80,9	84,7	52,24	68,09	
Ср.% вып. уч. гр.баллов 5		1017	95,67	92,33	74,34	95,92	91,74	98,03	87,61	95,18	91,64	95,18	82,79	65,98	94,25	95,28	98,03	83,55	96,76	
Усольский муниципальный район	14	285	74,39	60,58	44,56	71,23	56,14	86,32	63,86	70,88	46,32	63,51	19,65	16,14	58,77	52,98	55,09	26,2	34,74	
Ср.% вып. уч. гр.баллов 2		45	53,33	33,33	13,33	44,44	15,56	62,22	42,22	37,78	6,67	24,44	8,89	4,44	30	22,22	24,44	3,7	4,44	
Ср.% вып. уч. гр.баллов 3		157	71,97	58,6	43,31	72,61	57,96	88,54	60,51	71,34	43,31	64,97	15,29	10,83	57,01	54,14	47,13	18,05	24,2	
Ср.% вып. уч. гр.баллов 4		80	90	79,17	62,5	82,5	73,75	95	81,25	87,5	72,5	81,25	31,25	30	76,88	66,25	86,25	53,75	70	
Ср.% вып. уч. гр.баллов 5		3	100	77,78	100	100	100	100	100	100	100	100	100	100	100	100	100	100	55,56	100
Муниципальное бюджетное общеобразовательное учреждение "Мальтинская средняя общеобразовательная школа"	15		66,67	77,78	40	86,67	86,67	86,67	20	53,33	40	86,67	0	0	63,33	33,33	80	15,56	53,33	
Ср.% вып. уч. гр.баллов 2		1	100	33,33	0	50	100	0	0	0	0	0	0	0	0	0	0	100	0	0
Ср.% вып. уч. гр.баллов 3		11	63,64	75,76	36,36	86,36	90,91	90,91	18,18	54,55	36,36	90,91	0	0	59,09	27,27	81,82	15,15	54,55	
Ср.% вып. уч. гр.баллов 4		3	66,67	100	66,67	100	66,67	100	33,33	66,67	66,67	100	0	0	100	66,67	66,67	22,22	66,67	
Ср.% вып. уч. гр.баллов 5		0	0	0	0	0	0	0	0	0	0	0	0	0	0	0	0	0	0	0

Сравнение отметок с отметками по журналу

Предмет:	Обществознание	
Максимальный первичный балл:	23	
Дата:	15.03.2021	
Группы участников	Кол-во участников	%
Иркутская обл.		
Понизили (Отметка < Отметка по журналу)	7338	53,34
Подтвердили (Отметка = Отметка по журналу)	5820	42,3
Повысили (Отметка > Отметка по журналу)	600	4,36
Всего	13758	100
Усольский муниципальный район		
Понизили (Отметка < Отметка по журналу)	160	56,14
Подтвердили (Отметка = Отметка по журналу)	115	40,35
Повысили (Отметка > Отметка по журналу)	10	3,51
Всего	285	100
Муниципальное бюджетное общеобразовательное учреждение "Мальтинская средняя общеобразовательная школа"		
Понизили (Отметка < Отметка по журналу)	1	6,67
Подтвердили (Отметка = Отметка по журналу)	14	93,33
Повысили (Отметка > Отметка по журналу)	0	0
Всего	15	100

Достижение планируемых результатов						
Предмет:	Обществознание					
Максимальный первичный балл:	23					
Дата:	15.03.2021					
Блоки ПООП обучающийся научится / получит возмож	Макс балл	Иркутская обл.	Усольский муниципап	Муниципальное бюд	РФ	
		14270 уч.	285 уч.	15 уч.	695686 уч.	
1.1. Приобретение теоретических знаний и опыта при	1	71,74	74,39	66,67	80,21	
1.2. В модельных и реальных ситуациях выделять сущ	3	56,48	60,58	77,78	60,6	
2. Приобретение теоретических знаний и опыта прим	1	47	44,56	40	58,71	
3.1. Освоение приемов работы с социально значимой	2	73,91	71,23	86,67	74,42	
3.2. Освоение приемов работы с социально значимой	1	59,54	56,14	86,67	68,84	
3.3. Находить, извлекать и осмысливать информацию	1	81,35	86,32	86,67	83,6	
4. Приобретение теоретических знаний и опыта прим	1	66,65	63,86	20	72,88	
5.1. Понимание основных принципов жизни общества	1	70,59	70,88	53,33	76,22	
5.2. развитие социального кругозора и формирование	1	49,38	46,32	40	58,09	
5.3. Наблюдать и характеризовать явления и события,	1	68,63	63,51	86,67	73,65	
6.1. Приобретение теоретических знаний и опыта при	1	34,81	19,65	0	45,07	
6.2. Выполнять несложные практические задания, осн	1	18,47	16,14	0	26,26	
7.1. Освоение приемов работы с социально значимой	2	60,23	58,77	63,33	63,94	
7.2. Находить, извлекать и осмысливать информацию	1	61,12	52,98	33,33	66,8	
8.1. Формирование у обучающихся личностных предст	1	58,06	55,09	80	64,83	
8.2. Формирование у обучающихся личностных предст	3	32,48	26,2	15,56	36,69	
8.3. Характеризовать государственное устройство Росс	1	40,3	34,74	53,33	46,91	

Обществознание

Класс	Количество участников	Максимальный балл	Задания, в которых выявлены пробелы
6	15	23	4, 6.1, 6.2, 8.2
7	12	23	2, 4, 6

Результаты ВПР по географии

ВПР –6 класс, география

Выполнение заданий																												
Предмет:	География																											
Максимальный первичный балл:	37																											
Дата:	15.03.2021																											
Группы участников	Кол-во	Кол-во участников	1,1	1,2	2,1K1	2,1K2	2,2	3,1	3,2	3,3	4,1	4,2	4,3	5,1	5,2	6,1	6,2K1	6,2K2	7	8,1	8,2	9K1	9K2	9K3	10,1	10,2K1	10,2K2	
		Макс ба	1	2	1	1	1	2	1	2	1	1	3	2	1	2	1	2	2	2	2	1	1	1	1	1	1	2
Вся выборка	27199	712709	81,22	38,63	45,01	33,04	42,79	58,11	67,08	62,22	83,73	78,01	43,08	62,05	85,12	66,51	74,19	37,14	52,52	79,02	69,04	79,8	51,78	49,43	77,82	56,92	20,58	
Иркутская обл.	572	14756	76,03	29,48	34,42	24,41	34,14	55,21	59,71	60,29	79,86	74,65	39,04	58,84	85,04	65,7	72,02	32,92	49,39	78,11	67,26	76,73	42,4	47,11	70,25	51,81	16,43	
Усольский муниципальный район	18	350	76,57	31,29	30,86	19,43	28,86	46,86	44,57	52,71	78,29	67,71	34,67	59	84,57	66,14	65,43	29,57	42,71	69,14	55,57	82	42,86	49,71	65,71	40,29	13,57	
Муниципальное бюджетное общеобразов	18		55,56	11,11	33,33	22,22	0	25	11,11	50	88,89	83,33	53,7	44,44	83,33	63,89	38,89	22,22	44,44	75	44,44	83,33	61,11	61,11	38,89	22,22	11,11	

Статистика по отметкам							
Предмет:	География						
Максимальный первичный балл:	37						
Дата:	15.03.2021						
Группы участников	Кол-во ОО	Кол-во участников	2	3	4	5	
Вся выборка		27199	712709	4,2	42,8	42,24	10,76
Иркутская обл.		572	14756	6,86	49,1	38,36	5,68
Усольский муниципальный район		18	350	11,43	52,29	32	4,29
Муниципальное бюджетное общеобразовательное учреждение "Ма			18	16,67	61,11	16,67	5,56

Распределение первичных баллов																																								
Предмет:	География																																							
Максимальный первичный балл:	37																																							
Дата:	15.03.2021																																							
Группы участников	Кол-во ОО	Кол-во уч	0	1	2	3	4	5	6	7	8	9	10	11	12	13	14	15	16	17	18	19	20	21	22	23	24	25	26	27	28	29	30	31	32	33	34	35	36	37
Вся выборка	27199	712709	0,1	0,1	0,2	0,2	0,3	0,4	0,5	0,6	0,8	0,9	2,5	2,7	2,9	3,1	3,4	3,7	3,9	4	4,2	4,3	4,1	4	7,1	6,2	5,6	5,2	4,7	4,1	3,7	3,1	2,5	3,6	2,7	1,9	1,3	0,8	0,4	0,1
Иркутская обл.	572	14756	0,1	0,2	0,2	0,3	0,6	0,7	1	0,9	1,3	1,5	2,9	3,2	3,4	3,6	4,1	4,2	4,6	4,8	4,8	4,7	4,6	4,2	6,6	5,6	5,2	4,8	4,2	3,7	3,3	2,6	2,1	2,2	1,4	0,9	0,6	0,4	0,2	0
Усольский муниципальный район	18	350	0	0	0,3	0,3	0,9	1,7	2,3	2	1,7	2,3	4	4,6	5,1	4,3	3,1	4,9	2,9	6,9	3,1	5,4	4,6	3,4	8	4,9	3,4	4	2,3	4,3	2,6	1,4	1,1	2,3	1,4	0,3	0,3	0	0	
Муниципальное бюджетное общеобразовате	18		0	0	0	0	5,6	0	5,6	0	5,6	0	11,1	22,2	0	0	0	5,6	5,6	11,1	0	5,6	11,1	0	0	5,6	0	0	0	0	0	0	0	0	0	5,6	0	0	0	0

Выполнение заданий группами участников																											
Предмет:	География																										
Максимальный первичный балл:	37																										
Дата:	15.03.2021																										
Группы участников	Кол-во ОО	Кол-во участ	1,1	1,2	2.1K1	2.1K2	2,2	3,1	3,2	3,3	4,1	4,2	4,3	5,1	5,2	6,1	6.2K1	6.2K2	7	8,1	8,2	9K1	9K2	9K3	10,1	10.2K1	10.2K2
Иркутская обл.	572	14756	76,03	29,48	34,42	24,41	34,14	55,21	59,71	60,29	79,86	74,65	39,04	58,84	85,04	65,7	72,02	32,92	49,39	78,11	67,26	76,73	42,4	47,11	70,25	51,81	16,43
Ср.% вып. уч. гр.баллов 2		1011	33,23	3,86	2,87	0,69	6,92	13,35	13,25	23,1	33,43	24,43	7,62	21,91	43,42	28,78	33,14	1,93	10,68	29,08	24,23	40,06	10,29	11,57	30,07	13,55	0,79
Ср.% вып. уч. гр.баллов 3		7234	67,97	15,67	17,27	9,05	22,24	43,87	47,47	49,32	73,38	66,1	27,65	50,41	81,46	58,79	64,43	17,31	37,68	71,92	59,19	71,54	31,02	35,29	61,96	38,6	6,79
Ср.% вып. уч. гр.баллов 4		5651	90,71	44,25	53,8	40,38	48,17	72,03	78,82	76,19	93,72	91,06	53,74	72,16	95,01	77,58	84,91	51	65,95	91,91	81,58	86,99	56,43	62,64	84,43	69,6	25,44
Ср.% вып. уч. гр.баллов 5		837	98,21	80,17	90,44	78,26	75,63	90,38	93,07	92,83	98,69	98,57	76,11	87,1	98,81	89,49	97,13	82,97	86,26	97,55	92,65	97,85	85,78	88,65	95,94	93,31	58,24
Усольский муниципальный район	18	350	76,57	31,29	30,86	19,43	28,86	46,86	44,57	52,71	78,29	67,71	34,67	59	84,57	66,14	65,43	29,57	42,71	69,14	55,57	82	42,86	49,71	65,71	40,29	13,57
Ср.% вып. уч. гр.баллов 2		40	45	5	2,5	0	5	16,25	12,5	26,25	42,5	22,5	6,67	21,25	35	23,75	25	0	12,5	26,25	16,25	60	25	12,5	40	15	1,25
Ср.% вып. уч. гр.баллов 3		183	71,58	23,22	14,21	7,1	20,22	36,34	32,79	44,81	72,13	64,48	26,23	54,1	85,25	63,93	59,02	16,12	36,89	65,3	48,91	80,87	39,34	43,72	56,83	31,15	6,28
Ср.% вып. уч. гр.баллов 4		112	92,86	49,11	58,93	38,39	46,43	70,09	70,54	69,2	98,21	84,82	52,38	76,79	99,11	81,25	86,61	55,36	58,04	87,5	77,68	89,29	50	66,96	84,82	57,14	23,21
Ср.% вып. уч. гр.баллов 5		15	100	66,67	100	80	66,67	83,33	80	96,67	100	100	80	86,67	100	93,33	93,33	80	80	93,33	76,67	100	80	93,33	100	93,33	63,33
Муниципальное бюджетное общеобразовательное учреждение "Мальтинская средняя общеобразовательная школа"	18	55,56	11,11	33,33	22,22	0	25	11,11	50	88,89	83,33	53,7	44,44	83,33	63,89	38,89	22,22	44,44	75	44,44	83,33	61,11	61,11	38,89	22,22	11,11	
Ср.% вып. уч. гр.баллов 2		3	33,33	0	0	0	0	16,67	0	50	33,33	0	0	0	66,67	33,33	0	0	33,33	50	0	66,67	33,33	0	33,33	16,67	
Ср.% вып. уч. гр.баллов 3		11	54,55	4,55	18,18	18,18	0	13,64	9,09	45,45	100	100	60,61	36,36	90,91	77,27	36,36	9,09	45,45	72,73	45,45	81,82	54,55	63,64	36,36	0	0
Ср.% вып. уч. гр.баллов 4		3	66,67	16,67	100	66,67	0	50	33,33	50	100	100	66,67	100	66,67	33,33	66,67	66,67	33,33	100	66,67	100	100	66,67	66,67	66,67	33,33
Ср.% вып. уч. гр.баллов 5		1	100	100	100	0	0	100	0	100	100	100	100	100	100	100	100	100	100	100	100	100	100	100	100	100	50

Сравнение отметок с отметками по журналу

Предмет:	География	
Максимальный первичный балл:	37	
Дата:	15.03.2021	
Группы участников	Кол-во участников	%
Иркутская обл.		
Понизили (Отметка < Отметка по журналу)	6006	40,78
Подтвердили (Отметка = Отметка по журналу)	7757	52,67
Повысили (Отметка > Отметка по журналу)	965	6,55
Всего	14728	100
Усольский муниципальный район		
Понизили (Отметка < Отметка по журналу)	141	40,29
Подтвердили (Отметка = Отметка по журналу)	195	55,71
Повысили (Отметка > Отметка по журналу)	14	4
Всего	350	100
Муниципальное бюджетное общеобразовательное учреждение "Мальтинская средняя общеобразовательная школа"		
Понизили (Отметка < Отметка по журналу)	3	16,67
Подтвердили (Отметка = Отметка по журналу)	15	83,33
Повысили (Отметка > Отметка по журналу)	0	0
Всего	18	100

Достижение планируемых результатов						
Предмет:	География					
Максимальный первичный балл:	37					
Дата:	15.03.2021					
Блоки ПООП обучающийся научится / получит возмож	Макс балл	Иркутская обл.	Усольский муниципа	Муниципальное бюд	РФ	
		14756 уч.	350 уч.	18 уч.	712709 уч.	
1.1. Умение определять понятия, устанавливать анало	1	76,03	76,57	55,56	81,22	
1.2. Умение определять понятия, устанавливать анало	2	29,48	31,29	11,11	38,63	
2.1К1. Владение основами картографической грамотнос	1	34,42	30,86	33,33	45,01	
2.1К2. Владение основами картографической грамотнос	1	24,41	19,43	22,22	33,04	
2.2. Владение основами картографической грамотност	1	34,14	28,86	0	42,79	
3.1. Умение применять и преобразовывать знаки и сим	2	55,21	46,86	25	58,11	
3.2. Умение применять и преобразовывать знаки и сим	1	59,71	44,57	11,11	67,08	
3.3. Умение применять и преобразовывать знаки и сим	2	60,29	52,71	50	62,22	
4.1. Умение устанавливать причинно-следственные св	1	79,86	78,29	88,89	83,73	
4.2. Умение устанавливать причинно-следственные св	1	74,65	67,71	83,33	78,01	
4.3. Умение устанавливать причинно-следственные св	3	39,04	34,67	53,7	43,08	
5.1. Умение определять понятия, устанавливать анало	2	58,84	59	44,44	62,05	
5.2. Умение определять понятия, устанавливать анало	1	85,04	84,57	83,33	85,12	
6.1. Умение применять и преобразовывать знаки и сим	2	65,7	66,14	63,89	66,51	
6.2К1. Умение применять и преобразовывать знаки и с	1	72,02	65,43	38,89	74,19	
6.2К2. Умение применять и преобразовывать знаки и с	2	32,92	29,57	22,22	37,14	
7. Сформированность представлений о географически	2	49,39	42,71	44,44	52,52	
8.1. Практические умения и навыки использования кол	2	78,11	69,14	75	79,02	
8.2. Практические умения и навыки использования кол	2	67,26	55,57	44,44	69,04	
9К1. Сформированность представлений о географичес	1	76,73	82	83,33	79,8	
9К2. Сформированность представлений о географичес	1	42,4	42,86	61,11	51,78	
9К3. Сформированность представлений о географичес	1	47,11	49,71	61,11	49,43	
10.1. Первичные компетенции использования территс	1	70,25	65,71	38,89	77,82	
10.2К1. Первичные компетенции использования терри	1	51,81	40,29	22,22	56,92	
10.2К2. Первичные компетенции использования терри	2	16,43	13,57	11,11	20,58	

ВПР –7 класс, география

ВПР 2021 География 7																																
Выполнение заданий																																
Предмет:	География																															
Максимальный первичный балл:	37																															
Дата:	15.03.2021																															
Группы участников	Кол-во ОО	Кол-во участник	1,1	1,2	1,3	1,4	2,1	2,2	2,3	3,1	3,2	3,3	3,4	4,1	4,2	4,3	5,1	5,2	6,1	6,2	6,3	7,1	7,2	8,1	8,2	8,3						
		Макс б	2	2	1	1	2	2	2	1	1	2	2	1	2	1	2	3	1	1	1	1	1	1	1	1	3					
Вся выборка	35503	1269380	66,51	50,1	61,61	64,96	41,04	36,97	76,84	49,33	49,56	48,12	38,72	72,38	52,54	48,21	66,11	48,31	54,5	52,72	61,1	60,68	73,96	71,09	68,88	29,38						
Иркутская обл.	763	26337	59,72	40,99	51,36	57,32	30,9	26,06	75,33	36,85	41,34	38,76	28,79	66,95	46,18	41,03	59,5	41,68	50,12	41,6	54,37	55,07	69,99	62,91	60,75	21,46						
Усольский муниципальный район	19	486	52,26	28,81	43,62	40,12	19,75	16,56	65,02	31,69	40,12	31,07	17,49	60,91	32	31,48	59,88	30,52	44,86	31,28	47,94	57,2	65,84	57,61	54,12	16,94						
Муниципальное бюджетное общеобразовательн	13	50	23,08	46,15	38,46	15,38	7,69	26,92	30,77	53,85	0	7,69	15,38	7,69	15,38	23,08	12,82	15,38	0	23,08	7,69	69,23	38,46	30,77	0							

Статистика по отметкам									
Предмет:	География								
Максимальный первичный балл:	37								
Дата:	15.03.2021								
Группы участников	Кол-во ОО	Кол-во участников				2	3	4	5
Вся выборка	35503	1269380				10,43	55,2	26,89	7,47
Иркутская обл.	763	26337				19,73	59,13	17,38	3,75
Усольский муниципальный район	19	486				32,72	55,76	9,67	1,85
Муниципальное бюджетное общеобразовательное учреждение "Ма	13	46,15				53,85	0	0	0

Распределение первичных баллов																																									
Предмет:	География																																								
Максимальный первичный балл:	37																																								
Дата:	15.03.2021																																								
Группы участников	Кол-во	Кол-во	0	1	2	3	4	5	6	7	8	9	10	11	12	13	14	15	16	17	18	19	20	21	22	23	24	25	26	27	28	29	30	31	32	33	34	35	36	37	
Вся выборка	35503	1E+06	0,3	0,5	0,8	0,9	1,1	1,2	1,2	1,2	1,2	1,1	6,6	5,8	4,9	4,5	4,1	3,9	3,7	3,5	3,3	3,1	2,9	2,7	2,4	2,2	1,8	7,6	5,7	4,1	3,2	2,6	2	1,5	2,8	2,1	1,3	0,8	0,4		
Иркутская обл.	763	26337	0,6	1	1,5	2	2	2,1	2,3	2,3	2,3	2	2	7,3	6,2	5,5	4,9	4,4	4,4	3,9	3,6	3,7	3,3	3	2,6	2,4	2,1	1,8	4,9	3,5	2,6	2	1,7	1,4	1,1	1,4	1,1	0,7	0,4	0,2	
Усольский муниципальный район	19	486	0,2	0,8	2,1	3,5	3,5	4,9	3,9	3,5	4,5	3,5	2,3	8,8	7,2	6,4	6	3,9	3,5	2,9	2,9	4,3	1,2	1,2	2,9	1,6	1,2	1,6	3,7	1	2,1	1	1	0,2	0,6	0,6	0,4	0,6	0	0,2	
Муниципальное бюджетное общеобраз	13	0	0	30,8	7,7	0	0	0	0	7,7	0	0	46,2	7,7	0	0	0	0	0	0	0	0	0	0	0	0	0	0	0	0	0	0	0	0	0	0	0	0	0	0	0

Выполнение заданий группами участников																										
Предмет:	География																									
Максимальный первичный балл:	37																									
Дата:	15.03.2021																									
Группы участников	Кол-во ОО	Кол-во участн	1,1	1,2	1,3	1,4	2,1	2,2	2,3	3,1	3,2	3,3	3,4	4,1	4,2	4,3	5,1	5,2	6,1	6,2	6,3	7,1	7,2	8,1	8,2	8,3
		Макс б	2	2	1	1	2	2	2	1	1	2	2	1	2	1	2	3	1	1	1	1	1	1	1	3
Вся выборка	35503	1E+06	66,51	50,1	61,61	64,96	41,04	36,97	76,64	49,33	49,56	48,12	38,72	72,38	52,54	48,21	66,11	48,31	54,5	52,72	61,1	60,68	73,96	71,09	68,88	29,38
Иркутская обл.	763	26337	59,72	40,99	51,36	57,32	30,9	26,06	75,33	36,85	41,34	38,76	28,79	66,95	46,18	41,03	59,5	41,68	50,12	41,6	54,37	55,07	69,99	62,91	60,75	21,46
Ср.% вып. уч. гр.баллов 2		5089	29,8	8,93	14,68	19,85	3,15	3,15	41,31	5,58	10,51	7,18	3,42	34,09	14,08	10,57	30,75	8,74	13,52	9,08	23,89	18,96	40,01	30,79	26,15	2,38
Ср.% вып. уч. гр.баллов 3		15249	60,72	38,53	51,38	58,35	25,93	20,73	79,84	32,3	38,23	34,98	22,97	68,19	44,92	38,19	60,85	39,87	52,14	39,98	54,95	57,08	72,9	64,27	62,34	16,98
Ср.% вып. уч. гр.баллов 4		4483	83,78	75,55	84,23	88,58	67,68	57,97	94,66	76,29	77,09	76,89	64,9	91,99	76,28	72,56	81,54	75,23	78,45	75,22	81,44	82,96	89,9	90,16	89,47	46,84
Ср.% вып. уч. гр.баллов 5		968	93,65	92,1	96,69	97,52	93,29	86,52	98,14	94,11	94,32	94,58	90,44	99,48	92,77	91,63	93,03	91,56	92,36	93,08	91,12	94,21	96,28	99,9	99,69	78,68
Усольский муниципальный район	19	486	52,26	28,81	43,62	40,12	19,75	16,56	65,02	31,69	40,12	31,07	17,49	60,91	32	31,48	59,88	30,52	44,86	31,28	47,94	57,2	65,84	57,61	54,12	16,94
Ср.% вып. уч. гр.баллов 2		159	28,93	5,97	13,84	16,35	2,52	3,14	34,28	7,55	17,61	9,43	1,89	40,25	11,95	8,81	37,42	7,97	9,43	9,43	24,53	28,93	42,14	37,11	27,67	3,14
Ср.% вып. уч. гр.баллов 3		271	59,23	31,92	52,03	44,28	17,71	15,13	76,2	32,84	44,65	32,84	15,13	67,53	38,75	35,79	67,16	33,09	60,15	38,75	55,72	67,53	74,91	62,36	61,25	18,57
Ср.% вып. уч. гр.баллов 4		47	81,91	74,47	85,11	85,11	74,47	55,32	97,87	93,62	82,98	82,98	70,21	85,11	51,06	72,34	88,3	78,72	65,96	53,19	72,34	85,11	87,23	91,49	93,62	44,68
Ср.% вып. уч. гр.баллов 5		9	100	100	100	100	100	94,44	100	100	77,78	88,89	88,89	100	83,33	88,89	88,89	100	100	77,78	100	100	100	100	100	66,67
Муниципальное бюджетное общеобразовательное учреждение "Мальтинская средняя общеобразовательная школа"	13		50	23,08	46,15	38,46	15,38	7,69	26,92	30,77	53,85	0	7,69	15,38	7,69	15,38	23,08	12,82	15,38	0	23,08	7,69	69,23	38,46	30,77	0
Ср.% вып. уч. гр.баллов 2		6	33,33	0	16,67	16,67	0	8,33	0	16,67	16,67	0	0	0	0	0	0	11,11	0	0	16,67	0	66,67	33,33	16,67	0
Ср.% вып. уч. гр.баллов 3		7	64,29	42,86	71,43	57,14	28,57	7,14	50	42,86	85,71	0	14,29	28,57	14,29	28,57	42,86	14,29	28,57	0	28,57	14,29	71,43	42,86	42,86	0
Ср.% вып. уч. гр.баллов 4		0	0	0	0	0	0	0	0	0	0	0	0	0	0	0	0	0	0	0	0	0	0	0	0	0
Ср.% вып. уч. гр.баллов 5		0	0	0	0	0	0	0	0	0	0	0	0	0	0	0	0	0	0	0	0	0	0	0	0	0

Сравнение отметок с отметками по журналу

Предмет:	География	
Максимальный первичный балл:	37	
Дата:	15.03.2021	

Группы участников	Кол-во участников	%
Иркутская обл.		
Понизили (Отметка < Отметка по журналу)	15038	58,33
Подтвердили (Отметка = Отметка по журналу)	10072	39,07
Повысили (Отметка > Отметка по журналу)	669	2,6
Всего	25779	100
Усольский муниципальный район		
Понизили (Отметка < Отметка по журналу)	330	67,9
Подтвердили (Отметка = Отметка по журналу)	156	32,1
Повысили (Отметка > Отметка по журналу)	0	0
Всего	486	100
Муниципальное бюджетное общеобразовательное учреждение "Мальтинская средняя общеобразовательная школа"		
Понизили (Отметка < Отметка по журналу)	10	76,92
Подтвердили (Отметка = Отметка по журналу)	3	23,08
Повысили (Отметка > Отметка по журналу)	0	0
Всего	13	100

Достижение планируемых результатов						
Предмет:	География					
Максимальный первичный балл:	37					
Дата:	15.03.2021					
Блоки ПООП обучающийся научится / получит возмож	Макс балл	Иркутская обл.	Усольский муниципа	Муниципальное бюд	РФ	
		26337 уч.	486 уч.	13 уч.	1269380 уч.	
1.1. Освоение Земли человеком. Мировой океан и е	2	59,72	52,26	50	66,51	
1.2. Умения устанавливать причинно-следственные с	2	40,99	28,81	23,08	50,1	
1.3. Умения устанавливать причинно-следственные с	1	51,36	43,62	46,15	61,61	
1.4. Умения устанавливать причинно-следственные с	1	57,32	40,12	38,46	64,96	
2.1. Литосфера и рельеф Земли. Географическое полс	2	30,9	19,75	15,38	41,04	
2.2. Литосфера и рельеф Земли. Географическое полс	2	26,06	16,56	7,69	36,97	
2.3. Умения использовать источники географической	2	75,33	65,02	26,92	76,84	
3.1. Атмосфера и климаты Земли. Географическая обс	1	36,85	31,69	30,77	49,33	
3.2. Атмосфера и климаты Земли. Географическая обс	1	41,34	40,12	53,85	49,56	
3.3. Умения ориентироваться в источниках географиче	2	38,76	31,07	0	48,12	
3.4. Умения: различать изученные географические об	2	28,79	17,49	7,69	38,72	
4.1. Главные закономерности природы Земли Умения	1	66,95	60,91	15,38	72,38	
4.2. Главные закономерности природы Земли Умения	2	46,18	32	7,69	52,54	
4.3. Умение различать изученные географические об	1	41,03	31,48	15,38	48,21	
5.1. Географическое положение и природа материков	2	59,5	59,88	23,08	66,11	
5.2. Географическое положение и природа материков	3	41,68	30,52	12,82	48,31	
6.1. Главные закономерности природы Земли. Населе	1	50,12	44,86	15,38	54,5	
6.2. Главные закономерности природы Земли. Населе	1	41,6	31,28	0	52,72	
6.3. Умение использовать источники географической	1	54,37	47,94	23,08	61,1	
7.1. Население материков Земли Умение устанавлива	1	55,07	57,2	7,69	60,68	
7.2. Население материков Земли Умение устанавлива	1	69,99	65,84	69,23	73,96	
8.1. Географическое положение и природа материков	1	62,91	57,61	38,46	71,09	
8.2. Географическое положение и природа материков	1	60,75	54,12	30,77	68,88	
8.3. Умения: различать географические процессы и я	3	21,46	16,94	0	29,38	

География

Класс	Количество участников	Максимальный балл	Задания, в которых выявлены пробелы
6	18	37	1.2, 2.1К2, 2.2, 3.2, 6.2К2, 10.2К1, 10.2К2
7	13	37	2.1, 2.2, 3.3, 3.4, 4.2, 4.3, 5.2, 6.1, 6.2, 7.1, 8.3
11	7	21	1, 10, 13, 16, 17К1

Общие рекомендации:

Реализовать в полном объеме план мероприятий «дорожную карту» по реализации образовательных программ начального общего и основного общего образования на основе результатов ВПР.

Внести изменения в рабочие программы курсов части учебного плана, формируемой участниками образовательных отношений и курсов внеурочной деятельности по предметам и классам где выявлены проблемные поля и дефициты в виде несформированных планируемых результатов.

Внести изменения в программу развития универсальных учебных действий в рамках ООП ООО в части применяемых технологий, методов, форм и типов заданий.

Организовать методическое сопровождение по подготовке к ВПР педагогов, чьи учащиеся имеют значительные дефициты в виде несформированных планируемых результатов.

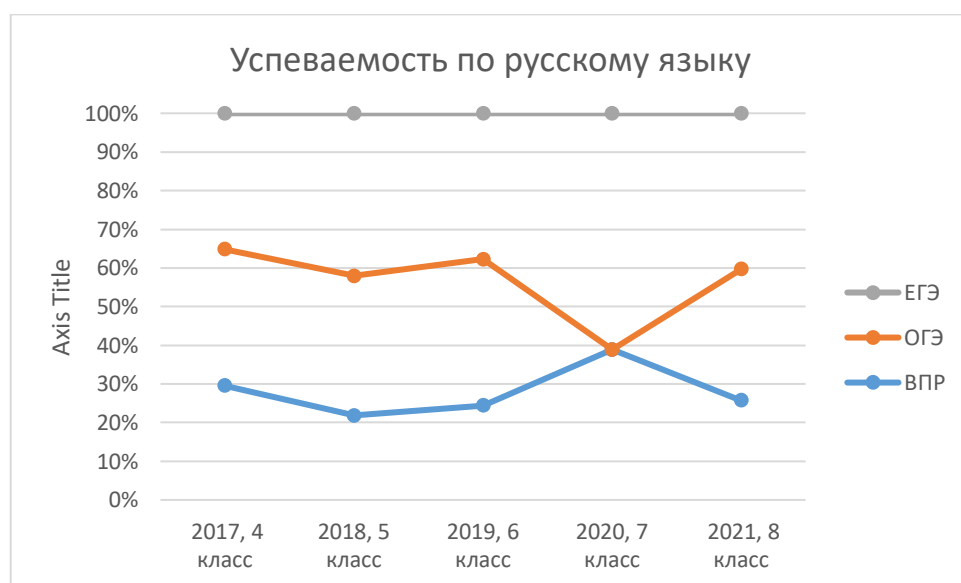
Создать условия педагогам для проведения индивидуальных, групповых занятий с обучающимися по устранению пробелов в знаниях по итогам проведения ВПР.

Организовать взаимопосещение уроков педагогами для обмена опытом по подготовке к ВПР, по использованию приемов, методик, ресурсов Интернет, способствующих повышению качества обучения.

Запланировать проведение срезовых работ в формате ВПР с целью определения динамики качества обучения по предметам с наиболее низкими результатами по результатам ВПР.

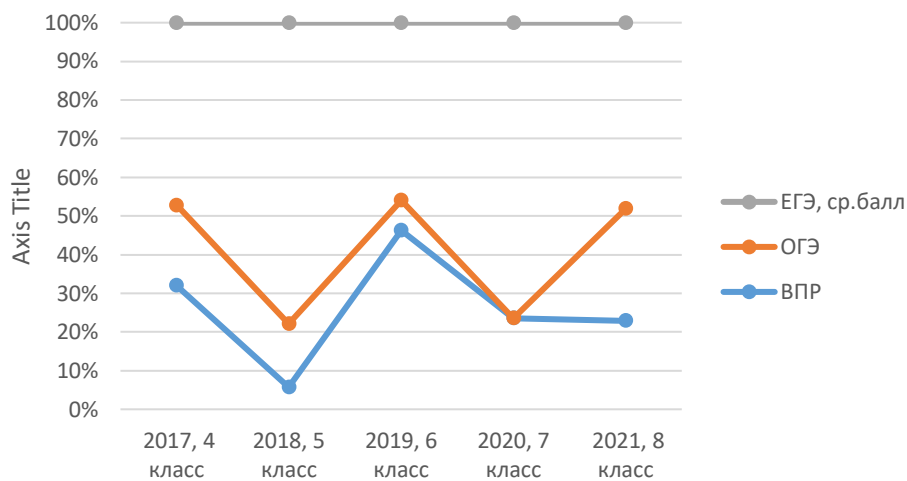
Сравнительные результаты ВПР, ОГЭ и ЕГЭ

русский язык	Успеваемость, %		
	ВПР	ОГЭ	ЕГЭ
2017, 4 класс	84	100	100
2018, 5 класс	52	85,7	100
2019, 6 класс	64,7	100	100
2020, 7 класс	63,64	-	100
2021, 8 класс	64	84,2	100



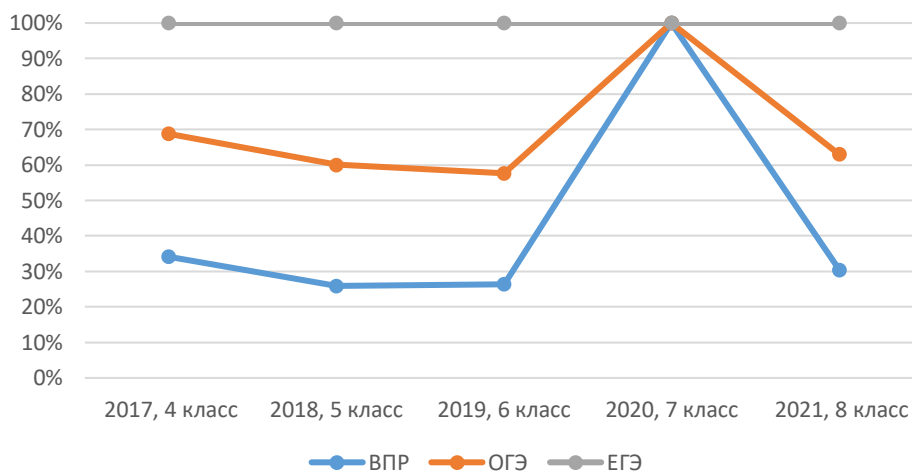
русский язык	Качество, %		
	ВПР	ОГЭ	ЕГЭ, ср.балл
2017, 4 класс	42	27,3	62
2018, 5 класс	5	14,3	68
2019, 6 класс	62,5	10,5	62,1
2020, 7 класс	18,18	-	59
2021, 8 класс	29	36,8	61

Качество обучения по русскому языку

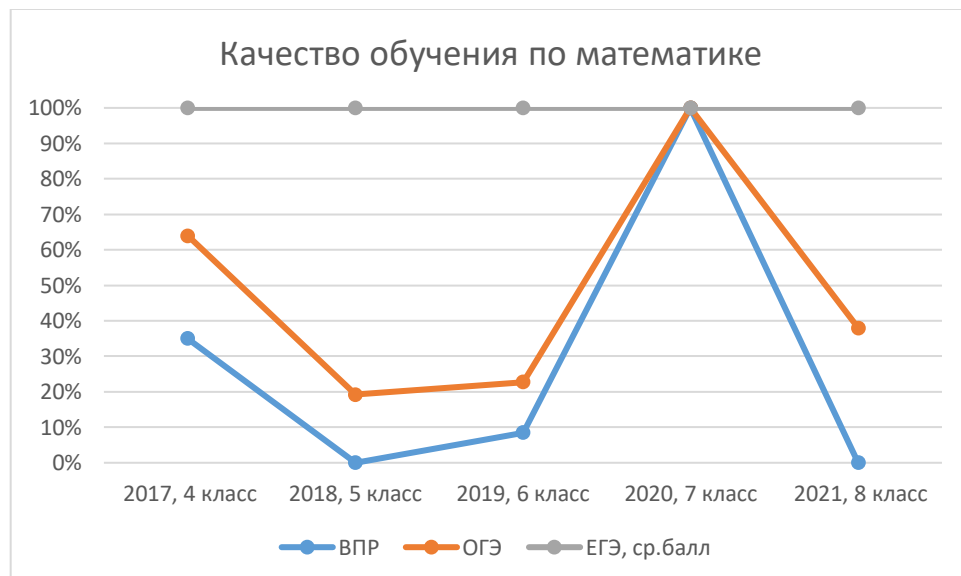


математика	Успеваемость, %		
	ВПР	ОГЭ	ЕГЭ
2017, 4 класс	94	95,2	85,7
2018, 5 класс	65	85,7	100
2019, 6 класс	62,5	73,68	100
2020, 7 класс	70	-	-
2021, 8 класс	68,75	73,7	83,35

Успеваемость по математике



математика	Качество, %		
	ВПР	ОГЭ	ЕГЭ, ср.балл
2017, 4 класс	33	27,3	34
2018, 5 класс	0	14,3	60
2019, 6 класс	6,25	10,5	57
2020, 7 класс	30	-	-



Вывод: Исходя из анализа данных результатов ВПР видно, что объективность оценивания прослеживается практически по всем предметам, результаты ВПР коррелируют с результатами ОГЭ и ЕГЭ, но есть некоторые моменты, на которые необходимо обратить особое внимание:

- необходимо усилить работу учителей – предметников над качеством обучения, очень мало «5». С этой целью нужно обратить внимание на работу с одарёнными и талантливыми детьми;
- включать в план урока задания, которые обозначены выше, то есть те задания, которые западают на ВПР;
- доработать систему оценки текущего, промежуточного контроля планируемых результатов в части разработки демоверсий контрольных работ;
- в рамках ВШК проконтролировать работу учителей-предметников по разбору заданий в соответствии с требованиями ФГОС;
- продолжить совершенствование педагогических компетенций по формирующему оцениванию через работу методических семинаров, КПК.

3.8.1. Охват дополнительным образованием. Динамика количества обучающихся

охваченных дополнительным образованием за последние два года

Наименование образовательных программ	2020			2021		
	Всего обучающихся, охваченных ДО (чел)	Из них:		Всего обучающихся, охваченных ДО (чел) ДО на базе своей ОО (чел)	Из них:	
		ДО на базе своей ОО (чел)	ДО в других организациях (чел)		ДО на базе своей ОО (чел)	ДО в других организациях (чел)
По программам начального общего образования (1-4 классы)	80	60	20	80	60	20
По программам основного общего образования (5-9 классы)	101	90	11	107	87	17
По программам среднего общего образования (10-11 классы)	20	20	0	18	18	0
Итого по ОО	201	170	31	205	165	37

3.8.2 Оценка содержания кружковой деятельности по направлениям

Направления	№ строки	Количество кружков (объединений, секций, клубов) (ед)	Численность обучающихся в кружках (объединениях, секциях, клубах) (чел.)
Всего (сумма строк 02-08)	01	11	239
в том числе:			
технические	02	4	70
эколого-биологические	03	1	35
туристско-краеведческие	04	0	
спортивные	05	2	55
художественного творчества	06	0	0
гражданско-патриотические	07	2	32
интеллектуально-познавательные	08	2	47
Из общего числа кружков (из стр.01) платные	09	0	0

Детские и молодежные общественные объединения

№	Наименование объединения	Кол-во участников	Возраст	Руководитель, место работы
1	Военно-патриотический клуб «Снежный барс»	20	5-10 кл. (11 - 17 лет)	Кочко Д.В., МБОУ «Мальтинская СОШ»
2	Мальтинское добровольное экологическое объединение (МДЭО) «Искра»	35	2-10 кл. (8-18 лет)	Герасимова Л.В., МБОУ ДОД РЦВР
3	Спортивный клуб «Олимп»	55	4-11 кл. (10 – 18 лет)	Кустова Е.С. , МБОУ «Мальтинская СОШ»

Численность обучающихся, занимающихся в кружках в ОО

Единица измерения - человек

Количество обучающихся в ОО	Занимаются только в одном кружке	Занимаются в двух и более кружках	Не посещают кружки
228	156	83	19

В МБОУ «Мальтинская СОШ» в 2021 г. доля детей, охваченных ДОП составила 90%.

Доля детей, ставших победителями и призерами региональных и всероссийских и международных мероприятий от числа участников – 53%

3.9. Анализ воспитательной работы

1. Программное обеспечение воспитательного процесса (реализация программ)
2. Программа воспитания МБОУ «Мальтинская СОШ» на 2021-2025 годы. Концепция воспитания детей Иркутской области, программа «Одаренные дети», Программа по профилактической работе с детьми «группы риска», «Программа по формированию законопослушного поведения несовершеннолетних»
3. Воспитательный коллектив (кадровый состав, опыт, квалификация, курсы);

Должность	ФИО	Образование	Наличие курсовой подготовки	Стаж работы в данной должности
Заместитель директора по воспитательной работе	нет			
Педагог организатор - 1	Матвеева Наталья Анатольевна	Высшее	Менеджмент в образовании. Институт АйТи. г. Москва, 2013г	8 лет
Педагог дополнительного образования - 6	Пащенко В.А. Кустова Е.С. Потапова А.И. Кочко Д.В. Валеев А.Р. Подойницына Т.А.	Средне-специальное - высшее	«Педагогические технологии в сфере дополнительного образования», 2012, ИПКРО	0-12 лет
Социальный педагог - 1	Подойницына Тамара Алексеевна	Среднетехническое	«Социально-педагогическая деятельность ОУ» 2010, ИПКРО «Работа с детьми с ОВЗ», 2012, ИРО	12

<p>Классный руководитель - 13</p>	<p>Казарина И.И. Акимова Н.Д Знайденко А.А. Малинович М.А. Потапова А.И. Чанцева Л.Ю. Большешапова Н.А. Подойницына Т.А. Данильченко А.А. Амосова Н.В. Матвеева Н.А. Лебедева Н.С Кустова Е.С.</p>	<p>Сред- специальное - высшее</p>	<p>Организация деятельности педагогических работников по классному руководству, 18.08.2020, г. Саратов</p>	
---------------------------------------	--	---	--	--

Кадровое обеспечение дополнительного образования

№ п/п	Творческое объединение	Ф.И.О руководителя	Возраст	Образование	Специальность	Стаж	КК
1	«Голос» - Школьный театр	Заливина Елена Юрьевна	1966 г.р.	Высшее, ИИНХ, 1988	Инженер-экономист Педагог доп. образования	31	I
2	«Зебра» - отряд ЮИД	Матвеева Наталья Анатольевна	1972 г.р.	Высшее ИГУ, 1994 г.	Географ. Преподаватель	26	Высшая
3	«Интеллектуал»	Маклонова Елена Викторовна	1966 г.р.	Высшее, ИГПИ, 1987	Учитель физики	32	Высшая
4	«Искра» - МДЭО	Герасимова Людмила Валентиновна	1949 г.р.	Высшее, ИГМИ, 1972 АПИ, 1982	Санитарный врач, эколог	46	I
5	«Истоки»	Емельяненко А.В.	1961 г.р.	Высшее ИГУ	Учитель истории	35	-
6	«Снежный барс» - ВПК	Кочко Даниил Владимирович	1993 г.р.	Высшее,	Учитель физкультуры и ОБЖ	4	-
7	«Спортивные игры»	Кустова Елена Сергеевна	1973 г.р.	Высшее ЧГПИ, 1996	Учитель физической культуры	28	I
9	«Театральный костюм»	Подойницына Тамара Алексеевна	1968 г.р.	Среднетехническое АНТТЛП, 1989	Техник-технолог швейного пр-ва	28	I
10	«Школьная республика»	Матвеева Наталья Анатольевна	1972 г.р.	Высшее ИГУ, 1994 г.	Географ. Преподаватель	26	Высшая
11	«340 минут» - школьный пресс-центр						
12	«Умелые руки»	Зеленков Дмитрий Юрьевич	1973 г.р.	Средне-специальное	Учитель технологии	2	-

4. Дополнительное образование

Наименование образовательных программ	Всего обучающихся, охваченных ДО (чел)	Из них:	
		ДО на базе своей ОО (чел)	ДО в других организациях (чел)
По программам начального общего образования (1-4 классы)	80	60	20
По программам основного общего образования (5-9 классы)	101	90	11
По программам среднего общего образования (10-11 классы)	20	20	0
Итого по ОО	201	170	31

Охват обучающихся дополнительным образованием (ДО)

Направление деятельности	Название объединений	Класс	Кол-во обучающихся	% от общего кол-во обучающихся	Традиционные организационно-массовые мероприятия
Спортивно – оздоровительное (55 обуч-ся)	“Спортивные игры”	4-11	30	9	День Здоровья, школьный турнир по шахматам, Школьные соревнования : футбол 2- 4 классы волейбол 9 – 11 классы пионербол 5 – 8 классы,
	Баскетбол	5-11	25	9	Школьные соревнования: баскетбол 5 – 8 классы баскетбол 9 – 11 классы, «Веселые старты», «Лыжня России»
Духовно – нравственное (12 обуч-ся)	“Истоки”	5-11	12	5	Единый классный час «Памяти жертв политических репрессий», «Душа народа» - народная история и народные обычаи. «Колядки», Уроки мужества, Акция «Я - помню! Я - горжусь!» Онлайн участие во Всероссийской акции «Бессмертный полк»
Общеинтеллектуальное (50 обуч.)	“Интеллектуал”	1 -11	15	4	Всероссийский урок безопасности школьников в сети Интернет. Тематический урок информатики в рамках Всероссийской акции «Час кода». Неделя Науки
	“Искра”	2-10	35	16	Неделя Байкала, Акция «Покорми птиц». Всемирный День воды.
Общекультурное (52обуч – ся)	“Голос”	3-10	32	14	Премьера спектакля
	«Снежный барс»	5 - 11	20	9	День гражданской обороны Уроки мужества Зарница.
Социальное (82 обу-ся)	Театральный костюм	8-10	10	4	Подготовка к премьере спектакля театра «Голос»
	Пресс-центр «340 минут»	8-11	12	4	Ежемесячный выпуск газеты «340 минут», Выпуск стенной газеты « Говорит школьный отряд ЮИД».
	“Зебра” ЮИД	4 -5	20	9	Обновление стенда отряда ЮИД «Светофор», Операция «Внимание – дети!» Единый классный час «Безопасный Новый год». Участие в

					конкурсе детского творчества по БДД. Неделя безопасности ДД. Конкурс «Знай и соблюдай правила дорожного движения».
	Школьная республика	5 - 11	20	7	Выборы Президента школы Инаугурация Президента. Праздник «Осенние рекорды» для 1-4 классов День Дублера Праздник осени в старшей школе «Стартин-шоу» Смотр-конкурс уголков классов День Матери России Реализация школьного проекта «Новогодний микс» Подготовка к районному конкурсу «Ученик года»
	Умелые руки	5 - 9	20	9	Подготовка и участие в школьных выставках прикладного творчества

Кружковая деятельность по направлениям на базе своей ОО

Единица измерения - единица, человек

Направления	№ строки	Количество кружков (объединений, секций, клубов) (ед)	Численность обучающихся в кружках (объединениях, секциях, клубах) (чел.)
Всего (сумма строк 02-08)	01	8	172
в том числе:	02	1	30
технические	03	1	35
эколого-биологические	04	0	
туристско-краеведческие	05	2	55
спортивные	06	0	0
художественного творчества	07	2	32
гражданско-патриотические	08	2	50
интеллектуально-познавательные	09	0	0
Из общего числа кружков (из стр.01) платные			

Численность обучающихся, занимающихся в кружках в ОО

Единица измерения - человек

Количество обучающихся в ОО	Занимаются только в одном кружке	Занимаются в двух и более кружках	Не посещают кружки
224	148	60	16

Детские и молодежные общественные объединения

№	Наименование объединения	Кол-во участников	Возраст	Руководитель, место работы
1	Военно-патриотический клуб «Снежный барс»	20	5-10 кл. (11 - 17 лет)	Кочко Д.В., МБОУ «Мальтинская СОШ»
2	Мальтинское добровольное экологическое объединение (МДЭО) «Искра»	35	2-10 кл. (8-18 лет)	Герасимова Л.В., МБОУ ДОД РЦВР
3	Спортивный клуб «Олимп»	20	4-11 кл. (10 – 18 лет)	Кустова Е.С. , МБОУ «Мальтинская СОШ»

5. Музеи и музейные комнаты

Музей - центр патриотического воспитания, воплощение идеи краеведческой педагогики как содержательной и организационной основы инноваций в воспитательно-образовательном процессе. В этом году ребята из творческого объединения «Истоки» приняли участие во Всероссийском исследовательском проекте «Водонапорная башня как объект историко-культурного наследия». В ходе работы над проектом ребята познакомились с историей российской промышленной архитектуры второй половины XIX – начала XX века. Узнали, что с конца XIX века в Российской империи появляются проекты, по которым железнодорожные сооружения, вокзалы, водозаемные башни строили по типовым проектам. История городов и сел, расположенных вдоль железных дорог, неразрывно связана с железнодорожным транспортом. И первым его представителем, по праву, считается паровоз. Но работа парового двигателя немыслима без пара, а пар без воды, так и появились вдоль железных дорог немые свидетели истории – водонапорные башни, пример объекта уникального строительства промышленной архитектуры. Такая уникальная водонапорная башня сохранилась и в нашем селе. Традиционно участие обучающиеся школы во Всероссийской акции «Бессмертный полк», организатором которой является творческое объединение «Истоки».

В музее ведется учет и хранение инвентарной книги, журнала посещений и отзывов. Для пополнения музея экспонатами ежегодно объявляется акция «Подарок школьному музею». Творческим объединением «Истоки» осуществляется широкое социальное

партнерство, в рамках обмена опытом и информацией по работе и развитию школьного музея. В этом году наш музей посетили гости из Мегета, Тельмы и обучающиеся 5 класса гимназии № 9 г. Усолье-Сибирское. Опыт работы музея был представлен на Районной конференции по взаимодействию сельских библиотек и школьных музеев.

6. Традиции

Большое значение в жизни школы имеют традиции, то есть определённые обычаи и установившиеся порядки. Воспитательная система работы в нашей школе строится на основе школьных традиций. Развитие традиций школы, последовательное их использование в педагогической работе приводит к тому, что под влиянием традиций у обучающихся формируются положительные привычки, ответственное отношение к порученному делу, окружающим людям, самому себе. Традиции сохраняют вечное ценное: преемственность поколений, любовь и уважение к истории родной школы, стремление приумножать её славу. За много лет работы школы сложились традиции, которые не только поддерживаются, но укрепляются, совершенствуются и развиваются. Они передаются от старшеклассников, их подхватывают первоклассники, которые с удовольствием принимают участие в жизни школы. Вместе со всеми дети принимают активное участие во всех традиционно сложившихся мероприятиях.

- Торжественная линейка, посвященная Дню знаний
- День здоровья
- Выборы Президента школы
- Инаугурация Президента школы
- Праздник «Осень дарит чудеса»
- Осенний субботник
- День дублера
- Конкурс танцев «Стартин-шоу»
- Смотр-конкурс уголков классов
- День матери России
- Украшение «зоны заботы»
- Новогодний праздник
- Неделя науки
- Уроки мужества
- Зарница
- Весенняя карусель
- Экологический десант
- Премьера спектакля школьного театра «Голос»
- Уборка у памятника погибшим мальтинцам
- Вахта Памяти
- Всемирная акция «Бессмертный полк»
- Школьная научно-практическая конференция
- Образовательное Со-бытие
- Праздник Последнего звонка

7. Инновационные формы деятельности.

Метод проектов, который используется в работе творческих объединений и при проведении наиболее значимых школьных мероприятий. В начале учебного года каждый классный

коллектив определяет свой проект класса, над которым обучающиеся будут работать в течение

определенного времени. Проекты класса могут быть как долгосрочными, рассчитанными на 2-3 года, так и краткосрочными, реализуемыми в течение нескольких месяцев. В рамках Недели науки проходит мероприятие «Калейдоскоп идей», на котором ученики школы представляют свои проекты. В конце учебного года происходит защита проектов или результатов их реализации. Наиболее интересные проекты могут быть представлены для защиты на различных уровнях: от муниципальной НПК до Международного. Классные проекты, как правило, социально ориентированные. Они способствуют более тесному сотрудничеству всех участников образовательного процесса. Выступают гарантом сплочения классного коллектива и развитию самоуправления на уровне класса. Наиболее интересные проекты в этом учебном году: «Дед Мороз приходит в гости» - новогодний проект 9 класса для учеников школы. Всероссийский краеведческий проект творческого объединения «Истоки» - «Водонапорная башня как объект историко-культурного наследия». «Экологи за природу» - проект, занявший призовое место во Всероссийском конкурсе проектов «Экопатруль» от МДЭО «Искра». «Цветочная школа» - проект по озеленению школы и школьного двора от творческой группы «Наш агробизнес».

8. Пресс-центр, школьная газета (деятельность, результаты)

Пресс-центр занимается следующими видами деятельности:

- издание газеты «340 минут» (периодичность – 1 раз в месяц и спецвыпуски к праздникам, знаменательным событиям, юбилеям)
- выпуск буклетов, тематических листовок, памяток;
- выпуск видеороликов из жизни школы и по различным темам.

В школьный пресс-центр, в основном, приходят увлеченные инициативные ребята с разным уровнем подготовки с 5 по 11 класс, когда у них появляется потребность в самореализации, желании попробовать свои силы, сделать что-то значимое, попробовать себя в той или иной профессии.

Дети сами выбирают, чем они будут заниматься: дизайнер, фотограф, журналист, корреспондент, социолог и др. По мере обучения и выявления потенциальных возможностей ребенка происходит корректировка поставленных перед ним задач, выявление новых профессиональных ролей.

В связи с тем, что каждый год меняется состав старшеклассников, возникают трудности в работе школьного пресс-центра из-за частой смены состава. Необходимо затрачивать массу усилий, чтобы обучить новых членов пресс-центра навыкам и умениям, которые необходимы для эффективной работы в пресс-центре: критически работать с информацией, знать текстовый редактор, программы обработки изображений и

издательские программы, работа с оргтехникой (ксерокопирование, сканирование фотографий и т.д.).

Отсев ребят наблюдается, но в строю остаются самые упорные. Такие дети, как правило, и продолжают дело выпускников в работе над печатными изданиями, а теперь и над выпусками видео-роликов.

В школе есть талантливые ребята, которые пишут свои стихи, прозу о родном крае. Выявить их помогают различные конкурсы краеведческого характера. В школьной газете «340 минут» публикуются сочинения о родной школе, о любимом учителе, о нашем крае и т.д. Материал в пресс-центр предоставляют ученики разных классов, с которым дальше идет целенаправленная работа.

На страницах газеты можно найти массу полезного, интересного материала: по проблемам экологии в районе, области; по профилактике дорожно-транспортных происшествий с участием школьников; пропаганде здорового образа жизни; профилактике правонарушений в подростковой среде и многое другое.

Границы деятельности юнкоров в настоящее время значительно расширились. Они не только выпускают школьную газету, но и памятки-буклеты для сверстников, младших и старших школьников, родителей, педагогов по самым разным направлениям.

Результатом работы можно считать постоянный рост желающих посетить объединение, участие в различных конкурсах журналистского мастерства: федеральном проекте «Стенгазета» — крупнейшем сообществе школьных издательств России, участие в районном конкурсе видеороликов «Я живу в космосе, а космос живет во мне»

Ученическое самоуправление

Формирование органов ученического самоуправления является одним из приоритетных звеньев в воспитательной работе школы. В текущем учебном году наблюдалось значительное увеличение активности обучающихся в данном направлении. В сентябре месяце была организована предвыборная кампания по выборам Президента Школьной республики и проведено онлайн-голосование. В мероприятии приняли участие обучающиеся 5 – 11 классов, в количестве в количестве 110 человек. На пост Президента школы баллотировались 3 кандидата: от 9 класса, действующий Президент школьной республики – Трофименко Кирилл; от 10 класса Белоусова Анастасия и Разуваева Виктория. 18 сентября состоялись выборы, на основе избирательного права в них приняли участие учителя, технический персонал школы, в количестве 14 человек и ученики 5-11 классов, в количестве 110 обучающихся. Явка составила 88 %. Наименьшая явка зарегистрирована в 6 классе. Что составило 83%; Максимальная явка избирателей зарегистрирована в 9 и 10-11 классах – 100% . По результатам голосования наибольшее число голосов – 56% - было отдано девятикласснику – Трофименко Кириллу.

Кабинет Министров включил в себя следующие комитеты:

- Спорта и пропаганды здорового образа жизни –Кривороткин Сергей и Дзюба Александр
- Культуры – Камышова Дина и Белоусова Анастасия
- Науки и исследовательской деятельности – Попова Галина
- Печати и информации – Разуваева Виктория и Черниговская Кристина
- Экологии – Швырева Полина и Кустов Илья
- Школьная служба примирения – Хоменко Дарья и Никозова Полина
- Представитель в РДП – Медведев Данила и Перебиковская Яна

В течение учебного года еженедельно по понедельникам собирается Парламент с целью обсуждения плана работы на неделю. При решении наиболее важных вопросов жизнедеятельности Школьной республики созывается расширенный Совет, на который приглашаются старосты классов. В течение года комитеты работали достаточно активно и большей частью самостоятельно по организации досуга обучающихся. К их несомненным удачам можно отнести проведение традиционных школьных мероприятий и организацию соревнования между классами, по итогам которого, лучшими классами школы признаны 8б и 10 класс. Совет старшеклассников принимает активное участие в организации и проведении недели по профилактике табакокурения, работе наркопоста.

9. Органы государственно-общественного управления.

Совет отцов

Состав - 9 чел	Кол-во Мероприятий - 7	Дата проведения	Кол-во участников
Разуваев Иван Сергеевич Аланкин Роман Геннадьевич Выборов Олег Юрьевич Иголкин Максим Владимирович Рэчила Георгий Иванович Кустов Сергей Владимирович Белоусов Роман Викторович Маслаков Сергей Анатольевич Дзюба Леонид Александрович	Единый кл. час – День солидарности в борьбе с терроризмом	04.09	224
	Школьный турнир по шахматам	09.10	40
	Единый классный час «Моя мама – супер!»	27.11	224
	Беседа с обучающихся по профилактике табакокурения «Уверенное «нет!»	11.12	103
	Школьный турнир по шашкам.	22.01	70
	Единый День отцов	12.02	224
	Зарница	20.02	224

Родительский Комитет

Состав - 13	Кол-во Мероприятий - 8	Дата проведения	Кол-во участников	Привлеченные службы и учреждения
Ярмак Ирина Сергеевна Володкина Лилия Ивановна	Праздник «Осень дарит чудеса для 1-4 классов	25.09.	114	-
Воронина Елена Сергеевна Кантур Надежда Васильевна Черных Дарья Александровна	Международный День школьных библиотек. Книжкин День рождения – праздник для учеников нач. школы	16.10	113	Сельская библиотека
Романовская Наталья Леонидовна	Единый кл. час «Моя мама – супер!»	27.11	218	-
Журавлева Ирина Павловна Кузнецова Елена Вячеславовна	Единый классный час «Здоровая семья – пропаганда нравственных и семейных ценностей»	04.12	218	-
Аланкина Анна Александровна	Акция «Покорми птиц».	14.12 - 25.12	113	-
Трифонова Оксана Федоровна	Конкурс новогодней игрушки	23.12	114	-
Григо Евгения Васильевна	«Душа народа» - народная история и народные обычаи. «Колядки»	12.01 - 15.01	218	-
Белоусова Евгения Павловна Камышова Наталия Михайловна	Конкурс детского творчества по БДД	19.02	30	-

Школьный Парламент

Состав - 20	Кол-во Мероприятий – 14	Дата проведения	Кол-во участников
Трофименко Кирилл	День Знаний	01.09	224
Загрянина Ксения	День Здоровья	18.09	224
Белоусова Анастасия	День Байкала	11.09	224
Вараксина Александра	Деловая игра «Выборы Президента Школьной республики»	09.09 – 18.09	110
Дзюба Александр Камышова Дина	Праздник осени в начальной школе «Осень дарит чудеса»	25.09	105
Попова Галина	День дублера	02.10	36
Разуваева Виктория	Смотр-конкурс уголков классов	11.11	224
Кустов Илья Калашникова Алина	Международный День толерантности – Единый классный час	15.11.	103
Швырева Полина Бархатова Анна	«Моя мама - супер!»	27.11	114
Кривороткин Сергей Медведев Данила	Тематический урок информатики в рамках Всероссийской акции «Час	09.12 - 14.12	103

Перебиковская Яна Лощина Софья Никозова Полина Ткач Мария Хоменко Дарья Черниговская Кристина	кода».			
	Оформление зоны заботы	16.12 20.12	–	224
	Проект «Дед Мороз приходит в гости».	25.12		224
	Дни Науки	05.02 12.02	–	224

Участие в районных мероприятиях

№ п/п	Мероприятие	Результат
1	Районный конкурс «Ученик года – 2020»	Диплом участника
2	Заседание районного спикер-класса	участие
3	Районное заседание спикер-клуба	участие

10. Профилактическая работа

Список обучающихся, состоящих на учёте

№	Фамилия, имя обучающегося	Класс	Домашний адрес	Основание для постановки	Дата постановки на учет	Занятость обучающегося
Внутришкольный учет						
1.	Соколов Никита	9	с. Мальта, ул. Рабочая, 10	Курение	20.11.20	«Спортивные игры»
2.	Кочнев Андрей	6	с. Мальта, ул. Рабочая, 15	Поведение	20.11.20	«Спортивные игры»
3.	Сивирилов Антон	4	с. Мальта, пер. Октябрьский, 3	Поведение	19.03.21	«Спортивные игры»
4.	Жигачев Иван	4	с. Мальта, ул. Ломоносова, 25	Поведение	19.03.21	«Истоки»
5.	Стребков Даниил	6	с. Мальта, ул. Полевая, 22	Поведение	20.11.2	«Спортивные игры»
Учёт ОДН						
1.	Соколов Никита	9	с. Мальта, ул. Рабочая, 10	Поведение	26.02.21	«Спортивные игры»

1.	Соколов Никита	9	с. Мальта, ул. Рабочая, 10	Поведение	26.02.21	«Спортивные игры»
----	-------------------	---	----------------------------------	-----------	----------	----------------------

**Список семей, состоящих на внутришкольном учете
2020-2021 уч. год**

№	Фамилия, имя детей	Класс	ФИО родителей	Место работы	Основание для постановки
	Дорофеева Эвелина	6 кл	Дорофеева Анжелика Валерьевна	ФХ «Матюха», доярка	Употребление спиртных напитков

- с несовершеннолетними, состоящими на разных профилактических учетах;

В начале учебного года в рамках всеобуча классные руководители, социальный педагог посещают семьи и составляют акты обследования. Затем формируется банк данных обучающихся, проживающих в неблагополучных семьях, находящихся в социально опасном положении. Также отслеживаются несовершеннолетние «группы риска», требующие повышенного педагогического внимания.

Причины постановки на ВШУ: пропуски без уважительных причин, поведение, устойчивое курение (вейперство). До постановки на учет с обучающимся проводится индивидуальная работа: Совет по профилактике правонарушений, индивидуальное собеседование, работа с родителями. Если проведенная работа не приносит результатов, обучающегося ставят на ВШУ, проводится педагогическое сопровождение, профилактическая работа. Постановка на учет осуществляется в соответствии с Федеральным законом «Об основах системы профилактики безнадзорности и правонарушений несовершеннолетних», соблюдаются права ребенка.

Система работы с подростками, относящимися к «группе риска», стоящими на учете ВШУ, ОДН, КДН: выявление школьников «группы риска», определение причин отклоняющегося поведения. Проведение диагностики, составление социального паспорта, характеристики, закрепление наставника. Посещение семей. Составление дневника наблюдения за детьми «группы риска» и их семьями. Организация бесед с инспектором ОДН, индивидуальное собеседование наставника, соц. педагога, педагога – психолога. Контроль посещаемости и поведения подростка. Привлечение детей к занятиям в кружках и секциях, участию в школьных мероприятиях, работе в трудовой бригаде. Проведение работы, направленной на профилактику курения, алкоголизма и наркомании, соблюдения комендантского часа. Проведение профориентационной работы. Каникулярная занятость

подроста. Вовлечение родителей в процесс воспитательно-профилактической деятельности.

В ОО осуществляется программа «Правовое воспитание подростка», направленная на формирование и развитие правовых знаний и правовой культуры школьников, законопослушного поведения и гражданской ответственности; развитие правового самопознания; оптимизации познавательной деятельности, профилактике безнадзорности, правонарушений и преступлений школьников, воспитанию основ безопасности. Включает в себя проведение круглых столов по актуальным вопросам правового воспитания и формирования законопослушного поведения школьников с привлечением родительской общественности, правоохранительных органов, проведение викторин, дискуссий, классных часов с целью освоения учащимися общечеловеческих норм нравственности и поведения, проведение родительских собраний по проблеме формирования законопослушного поведения обучающихся, организацию индивидуальных встреч подростков группы риска и их родителей с социальным педагогом, психологом, сотрудниками правоохранительных органов по вопросам правового воспитания и формирования законопослушного поведения обучающихся, организацию тематических кинопоказов по вопросам правового воспитания. Результаты проведения программы показывают, что обучающиеся стали хорошо ориентироваться в правовых знаниях.

- с социально-опасными семьями и детьми в этих семьях

ОО осуществляет тесное взаимодействие с Администрацией поселения, ОДН ОП – 2 МО МВД «Усольский», КДН, органами соц. защиты, СРЦ, ЦЗН. В ходе проведения всеобща, а также совместных рейдов, контрольного обследования семей выявляются неблагополучные семьи и семьи, находящиеся в социально опасном положении. Устанавливаются причины неблагополучия. Формируется банк данных таких семей. Разрабатываются механизмы межведомственного взаимодействия в работе по выведению семьи из социально опасного положения, профилактике вытеснения из нее ребенка, детской безнадзорности, правонарушений, жестокого обращения с ребенком. Осуществляется комплексный план, направленный на профилактику семейного неблагополучия, оказания педагогической и психологической помощи в обучении и воспитании детей. С обучающимися проводится педагогическое сопровождение: диагностика, индивидуальное собеседование, привлечение детей к занятиям в кружках и секциях, участию в школьных мероприятиях, работе в трудовой бригаде с оплатой через ЦЗН и Комитета по образованию, оказание помощи канцелярией, школьной формой, вещами б/у. Осуществляется совместная работа с родителями: рейды, индивидуальное

собеседование, привлечение к участию в классных и школьных мероприятиях, родительские лектории, оказание психологической и педагогической помощи.

Общие данные по наркопостам за три года

Показатели	2018-2019	2019 - 2020	2020 - 2021
Общее количество, состоящих на учете	4	3	5
За устойчивое курение (вейперства)	2	3	1
За употребление спиртных напитков	2	0	0
За употребление токсических веществ	0	0	0
За употребление наркотиков	0	0	0

Для профилактики и противодействия распространению и употреблению наркотических средств среди обучающихся в школе создан и функционирует наркопост, который осуществляет формирование антиалкогольных и антинаркологенных установок у школьников, проводит информационно-просветительскую работу с субъектами образовательного процесса с целью привития навыков здорового образа жизни. Систематически проводились акции, посвященные отказу от вредных привычек, обновлялись информационные стенды, например: «Курение вредит здоровью! Остановись!»; «Молодёжь против наркотиков» для обучающихся 9-10 классов; «Вступаем в мир без табака»; «Скажи «нет» вредным привычкам»; «Курить - здоровью вредить». 15 ноября в школе в 12.30 (на 5 уроке) был проведен флеш-моб в рамках единой профилактической областной акции «Дыши! Двигайся! Живи!», приуроченной к Всемирному Дню отказа от курения. В акции приняли участие обучающиеся 3 – 11 классов. Акция прошла под девизом «Быть здоровым, жить активно – это стильно, позитивно!»

11. Трудовое воспитание

Трудовое воспитание ведется не только в рамках образовательного процесса, но и через систему внеклассных мероприятий. Задачами трудового воспитания являются:

1. Выработка у школьников сознательного отношения к труду;
2. Подготовка обучающихся к самостоятельной жизни и труду
3. Приобщение обучающихся к трудовой деятельности на благо школы и улучшения образовательного пространства.

С этой целью проводятся традиционные субботники и генеральные уборки по

благоустройству школьного быта, организовываются трудовые бригады, трудовые КТД

(очистка корта, заливка, разбивка клумб, разметка и уборка школьных стадионов, посадка деревьев, участие в экологических акциях и т.д.)

Трудовая бригада в летний период осуществляют работы по благоустройству школы и прилегающей территории. В течение всего года проводят ремонт школьного инвентаря и оборудования, утепление окон. В трудовую бригаду привлекаются дети, находящиеся на внутришкольном учете, а также дети из многодетных и малообеспеченных семей нуждающиеся в материальной поддержке, которую они получают в виде оплаты труда через Центр занятости населения.

Дежурство по школе осуществляется по схеме: дежурный администратор - 4 дежурных учителя (по 2 на каждом этаже) – дежурный классный руководитель – дежурный класс. Дежурный учитель на этаже записывает замечания по дежурству класса, выставляет оценку за день, в конце учебного дня дежурные устраняют замечания, указанные в журнале дежурств. Каждую пятницу проходит передача дежурства от класса классу. Качество дежурства класса учитывается при подведении итогов соревнования классных коллективов по итогам четверти. Целью организации дежурства является обеспечение условий для безопасной деятельности школы. По результатам дежурства по школе, в текущем учебном году, самыми ответственными дежурными были обучающиеся 7 класса (классный руководитель: Т.А. Подойницына).

Данная система привела к уменьшению конфликтных ситуаций во время перемен, более бережному отношению к школьному имуществу; к воспитанию чувства ответственности за чистоту и порядок, и, в общем, к взрослению личности школьника.

12. Служба примирения

Состав Службы примирения

№ п/п	ФИО	Класс	Статус в службе
1	Хоменко Дарья	10	Руководитель службы
2	Белюсова Анна	7	Член комиссии
3	Загрянин Константин	8	Член комиссии
4	Шмакова Анастасия	9	Член комиссии
5	Никозова Полина	10	Член комиссии

13. Деятельность уполномоченного по правам ребенка

В течение учебного года уполномоченным организованы встречи детей и родителей с инспектором ОДН, проведены профилактические беседы с детьми «Правила поведения в кризисной ситуации», «Права, обязанности и ответственность от рождения до достижения совершеннолетия» (показ презентации), профилактическая беседа с семьями

«группы риска» по теме: «Уголовная ответственность за неисполнение (или ненадлежащее исполнение) обязанностей по воспитанию несовершеннолетних», профилактическая беседа на общешкольном родительском собрании об ответственности родителей за воспитание детей: «Права и обязанности семьи», разбор жалоб участников образовательного процесса, беседы, консультирование, обеспечение взаимодействия семей, учителей, законных представителей и участников образовательного процесса по вопросам защиты их прав. Организованы следующие мероприятия:

№ п/п	Мероприятие	Дата проведения	Кол-во участников
1	Мониторинг загруженности обучающихся при выполнении домашних заданий	05.02	224
2	Профилактическая беседа «Правила поведения в кризисной ситуации».	19.03	113
3	Единый классный час «Международный День толерантности»	13.11	224
4	«Всемирный День ребенка».	20.11	224
5	Единый классный час «Равноправие»	11.12	224

14. Организация летней кампании:

ЛДП: 60

- количество детей с ТСЖ (малообеспеченные, многодетные, неполные семьи) - 33
- количество детей, состоящих на учетах - 2
- количество опекаемых - 4
- количество детей-инвалидов - 0

Спортландия, Эврика, Ньюландия: 0

- количество детей с ТСЖ (малообеспеченные, многодетные, неполные семьи) - 0
- количество детей, состоящих на учетах - 0
- количество опекаемых - 0

Трудоустройство: 10

- количество детей с ТСЖ (малообеспеченные, многодетные, неполные семьи) - 6
- количество детей, состоящих на учетах - 0
- количество детей-инвалидов - 0

Загородные лагеря: 17

- количество детей с ТСЖ (малообеспеченные, многодетные, неполные семьи) - 1
- количество детей, состоящих на учетах - 1
- количество детей-инвалидов - 1

Профильные программы - нет

Круглогодичный отдых (Океан, Орленок, Артек и др.) - 0

15. Работа с семьей

В школе активно работают родительский Комитет школы и Совет отцов. Председатель родительского комитета – Ярмач Ирина Сергеевна. Представитель в районный родительский Комитет – Кантур Надежда Васильевна. Председатель Совета отцов – Разуваев Иван Сергеевич. Родительский комитет и Совет отцов принимают активное участие в работе Совета профилактики и наркопоста. Социальным педагогом школы регулярно проводится профилактическая работа с семьями, состоящими на внутришкольном учете, направленная на предотвращение жестокого обращения с детьми, совершению правонарушений в отношении несовершеннолетних. В план воспитательной работы школы включен план работы с родителями. Он так же размещен на сайте ОО. Ежегодно проводится мониторинг удовлетворенности родителей (законных представителей) образовательными услугами по методике Е.Н.Степановой. Результат анкетирования родителей (законных представителей) показал, что 90% опрошенных удовлетворены качеством и условиями организации и проведения олимпиад, конкурсов, мероприятий, направленных на выявление и развитие у обучающихся интеллектуальных и творческих способностей, способностей к занятиям физической культурой и спортом, интереса к научно-исследовательской, творческой, физкультурно-спортивной деятельности. Высокая степень вовлеченности в воспитательный процесс родителей отмечается в 1 – 4 и 10 – 11 классах. Приоритетная задача воспитательной работы школы – вовлечение в воспитательный процесс родителей обучающихся среднего звена. В среднем по школе (включая семьи обучающихся и 1 – 3 классов) доля семей, уклоняющихся от воспитания обучающихся, составляет 20%, доля семей, состоящих на учете в органах соцзащиты – 6%; семей находится в социально-опасном положении – 4%.

16. Работа с общественностью

В ОО подписано соглашение с Советом ветеранов села. Предмет Соглашения – сотрудничество и совместная деятельность в области патриотического (духовно-нравственного и гражданского) воспитания. Основная цель сотрудничества и совместной деятельности Сторон воспитание у обучающихся МБОУ «Мальтинская СОШ» высоких духовно-нравственных качеств, любви к Родине и семье - уважительного отношения к труду, культурному наследию, истории России. Составлен план совместной работы. Организовано персональное шефство классных коллективов над тружениками тыла и детьми Войны. Организована уборка территории у мемориала Памяти. Школа заключила договоры сотрудничества с учреждениями дополнительного образования, которые располагаются на территории Усольского района, а также составлены совместные планы работы в рамках взаимодействия в социуме с ГИБДД, ОДН, сельской библиотекой с. Мальта. В соответствии с планами работы проводятся встречи с интересными людьми,

обучающиеся участвуют в районных, региональных творческих конкурсах, соревнованиях ведут поисково-исследовательскую деятельность, проводят акции за ЗОЖ, участвуют в социологических исследованиях, разрабатывают социальные проекты, с желанием занимаются волонтерской деятельностью, проводят школьные праздники и концерты. Количество опубликованных статей в СМИ, на сайте КО, ОО - 10

17. Проблемы по воспитательной работе

1. Снижение учебной мотивации обучающихся ОО
2. Проблема развития классных коллективов, повышения уровня сплоченности
3. Проблема максимального использования воспитательных возможностей деятельности, в которой участвуют обучающиеся.
4. Проблема максимального вовлечение в воспитательный процесс средовых ресурсов ОО

18. Задачи на 2021-2022 учебный год

Приоритетными задачами в воспитании обучающихся МБОУ «Мальтинская СОШ» на новый – 2021 – 2022 учебный год являются:

1. Внедрение и реализация новой Программы воспитания
2. Создание модели школьного самоуправления направленной на повышение положительной учебной мотивации у обучающихся ОО
3. Реализация социальных проектов
4. Проектирование взаимодействия с родительской общественностью по вопросам повышения качества образования
5. Проектирование психолого-педагогического сопровождения обучающихся из семей "зоны риска"
6. Проектирование воспитательного процесса с точки зрения здоровьесберегающих технологий

Результативность воспитательного процесса школы

№	Конкурс	Результат участия	Ф.И. победителя	Название кружка или руководитель или классный руководитель
Международный уровень				
1	Фестиваль театрального искусства «Сибирь зажигает звезды»	Диплом III степени	9 участников	Школьный театр «Голос», Е.Ю. Заливина
Всероссийский уровень				
1	Всероссийский конкурс проектов «Водонапорная башня как объект историко-культурного наследия»	участие	4 участника	ТО «Истоки», А.В. Емельяненко
2	Всероссийский конкурс проектов «Экопатруль»	Диплом I степени	2 участника	МДЭО «Искра», Л.В.Герасимова
3	Всероссийский конкурс «Глобусконкурс.ру»	Диплом II степени	3 участника	Е.С. Кустова
4	Всероссийский творческий конкурс «Подарок маме»	Диплом I степени	3 участника	Е.С. Кустова
Региональный уровень				
1	5 Областной экологический фестиваль «Зеленые идеи»	Диплом I степени	2	МДЭО «Искра», Л.В.Герасимова
2	Региональный фестиваль «ЦУР – посланники Байкала»	Диплом I степени	3	МДЭО «Искра», Л.В.Герасимова
3	Областные соревнования по легкой атлетике	Кустов И. - 2 место	1	«Спортивные игры», Е.С. Кустова
4	Областная неделя по профилактике экстремизма в подростковой среде «Единство многообразия»	Участие	131	Классные руководители

5	Областная неделя профилактики употребления табачных изделий или потребления никотинсодержащей продукции «Мы за чистые лёгкие!»	Участие	131	Классные руководители
Муниципальный уровень				
1	Районный конкурс «Ученик года –2020»	Диплом участника	1	«Школьная республика», Н.А. Матвеева
2	Конкурс «Мир в объективе»	участие	20	М.А. Малинович
	Районный дистанционный конкурс агитбригад отрядов ЮИД	участие	4	ЮИД «Зебра», Н.А. Матвеева
3	Родительский всеобуч	участие	8	Н.С. Лебедева
4	Заседание районного спикер-класса	участие	3	«Школьная республика», Н.А. Матвеева
5	Районное заседание спикер-клуба	участие	2	«Школьная республика», Н.А. Матвеева
6	Творческий конкурс «Живая классика»	участие	1	Н.А. Большешапова
7	Районный онлайн-конкурс по робототехнике	участие	2	ТО «LEGO», Д.В. Кочко
8	XVIII районная научно-практическая конференция юниоров	Проняев Владислав – Диплом III степени	3	М.А. Малинович, Г.Ю. Лактионова
9	XXII районная научно-практическая конференция старшеклассников «Поиск. Исследование. Открытие»	Вараксина Александра - Диплом III степени, Аланкин Владислав - Диплом III степени, Верещагин Артур - Диплом III степени	9	Н.А. Матвеева, А.А. Данильченко, Л.В. Герасимова
10	Районный конкурс видеороликов «Я живу в космосе, а космос живет во мне»	Участие	2	Пресс-центр «340 минут», Н.А. Матвеева
11	Районные соревнования по плаванию	участие	5	Д.В. Кочко

Таблица статистических данных по воспитательной работе

№	Критерии оценивания	2018-2019	2019-2020	2020-2021
1.	Отсев учащихся	-	-	1
	% успеваемости	98	98	98
	% качества знаний	41	40	38
2.	Охват объединениями дополнительного образования (в %)	95	93	93
3.	Уровень воспитанности (в %)	84	84	85
4.	Совершено преступлений учащимися ОО за год	0	0	0
5.	Учащиеся, пропускающие уроки по неуважительным причинам	-	-	-
6.	Учащиеся, выбывшие по согласованию с КДН	-	-	-
7.	Удовлетворенность учащимися воспитательным процессом (в %)	89	89	90
8.	Удовлетворенность родителей воспитательным процессом (в %)	83	83	90
9.	Учащиеся, имеющие благоприятное эмоциональное состояние (в %)	86	86	87
10	Положительная динамика здоровья учащихся (+,- в %)	+9,7	+9,7	+9,7
11	Сформированность гигиенических навыков и привычек (да, нет, частично)	частично	частично	частично
12	Сформированность участия в делах коллектива (в %)	84	84	85
15	Победители, дипломанты в конкурсах, фестивалях, конференциях, соревнованиях (число, %)	32	32	27
	• Муниципального	28	13	4
	• Регионального	4	12	6
	• Федерального уровней	0	7	8
16	Охват летним отдыхом, оздоровлением и занятостью (в%)	95	95	95

Таблица 3

Детские общественные организации

№	ОО	Количество детей							
		Пионерские дружины		Военно-патриотические клубы		Детские общественные организации (скауты, экологи)		Детские общественные организации (волонтеры)	
		2019-2020	2020-2021	2019-2020	2020-2021	2019-2020	2020-2021	2019-2020	2020-2021
		Нет	нет	ВПК «Снежный барс» - 20	ВПК «Снежный барс» - 20	МДЭО «Искра» - 35	МДЭО «Искра» - 35	нет	ТО «Добрые сердца» - 12

Таблица 3.1

Детские объединения				
№	Направление	Название	Количество детей	Руководитель
1	Спортивно оздоровительное (40обуч-ся)	“Спортивные игры”	30	Е.С. Кустова
		«Баскетбол»	25	Д.В. Кочко
2	Духовно нравственное (12обуч-ся)	“Истоки”	12	А.В. Емельянченко
3	Общеинтеллектуальное (45 обуч.)	“Интеллектуал”	15	Е.В. Маклонова
4		“Искра”	35	Л.В. Герасимова
5	Общекультурное (64 обуч – ся)	“Голос”	32	Е.Ю. Заливина
6		«Снежный барс»	20	Д.В. Кочко
7		Робототехника «LEGO»	12	
8	Социальное (94 обу-ся)	Театральный костюм	10	Т.А. Подойницына
9		Пресс-центр «340 минут»	12	Н.А. Матвеева
10		“Зебра” ЮИД	20	
11		Школьная республика	20	
12		Умелые руки	20	Д.Ю. Зеленков
13		«Добрые сердца»	12	А.И. Потапова

Таблица 3.2

Дополнительное образование					
№	ОО	2019-2020		2020 - 2021	
		Численность на 01.09	Число охваченных ДО	Численность на 01.09	Число охваченных ДО
		224	201	228	201

№	ОО	Охват (%) учащихся дополнительным образованием	
		2019-2020	2020 - 2021
		93	93

Таблица 4

Ученическое самоуправление

№	ОО	Количество детей			
		Совет		Парламент	
		2019-2020	2020-2021	2019-2020	2020 – 2021
		нет	нет	14	20

Таблица 4.1.

№	ОО	Социально-значимые проекты	Возрастная группа, количество	Итоги
1	МБОУ «Мальтинская СОШ»	День дублера	9-11 кл., 22	Профориентационное мероприятие, направленное на знакомство обучающихся старшей школы с профессией учителя
2		«Дед Мороз приходит в гости»	9 кл., 3	Организация и проведение новогодних праздников в начальной и старшей школе
3		«Цветочная школа»	5-8 кл., 12	Проект по озеленению школы и школьного двора

Таблица 5

Трудовое воспитание

№	ОО	Ремонтные бригады (ЦЗН)	
		Количество детей в течение учебного года	Количество детей летом Комитет по образованию/ Администрации МО
		0	10

Таблица 6

№	ОУ	Количество детей в кружках по направлениям:						
		Художественно-эстетическое	Спортивное	Экологическое	Техническое	Туристско-краеведческая	Военно-патриотическое	другое (Интеллектуальное/Социальное)
		32	55	35	30	12	20	15/47

Таблица 7

		Музеи
№	ОО	Паспортизация
	Наличие музея	Организован в 2003 году
	Наименование музея	Школьный краеведческий музей
	Направление деятельности	Краеведение
	Паспортизация	2016 г
	Срок плановой паспортизации	2021
	Участие в мероприятиях за 2020 – 2021 уч.год	ИТОГИ (результаты): Проведение ряда экскурсий, в которых приняли участие все обучающиеся школы, участие во Всероссийском исследовательском проекте «Водонапорная башня как объект историко-культурного наследия», Единый классный час «Памяти жертв политических репрессий», «Душа народа» - народная история и народные обычаи. «Колядки», Уроки мужества Онлайн участие во Всероссийской акции «Бессмертный полк»

Таблица 8

Учет несовершеннолетних

учет	На начало года	На конец года	Занятость (%)
КДН	0	1	100
ОДН	0	1	100
ВШУ	5	5	100
Всего (считать детей по одному разу)	5	5	100

Таблица 8.1

Учет социально-опасных семей

учет	На начало года	На конец года	% охвата внеурочной занятостью школьников
всего	1	1	100
всего детей в семье	2	2	100
школьников в семье	1	1	100

Общие данные по наркопостам за три года

Показатели	2018-2019	2019-2020	2020 - 2021
Общее количество, состоящих на учете	4	3	5
За устойчивое курение (вейперства)	2	3	1
За употребление спиртных напитков	2	0	0
За употребление токсических веществ	0	0	0
За употребление наркотиков	0	0	0

Таблица 10

Кадровый состав

Должность	ФИО полностью	Контактный телефон (сотовый)
Заместитель директора по ВР	нет	
Педагог - организатор	Матвеева Наталья Анатольевна	89500822561
Социальный педагог	Подойницына Тамара Алексеевна	89246227801
Педагог – психолог	Томшина Елена Геннадьевна	89526277337
Уполномоченный по правам ребенка	Обытоцкая Оксана Анатольевна	89140138224, МБОУ «Мальтинская СОШ»
Библиотекарь	Амосова Наталья Валерьевна	89021734085
Ответственный по работе с родителями в ОУ	Матвеева Наталья Анатольевна	89500822561
<i>Представитель от ОУ</i>		
Член Совета отцов	Разуваев Иван Сергеевич	89247189099
Член РРК (родительский Совет, ГОУ)	Кантур Надежда Васильевна	89041290063
Член районного детского Парламента	Вараксина Александра Геннадьевна	89501285313

**Информация по Уполномоченным по правам ребенка
за 2020-2021 учебный год**

№1

Ф.И.О. уполномоченного по правам ребенка	должность	телефон	Дата выборов	Обучение (где, по какой теме, когда)	Наличие журнала учета жалоб и обращений
Обытоцкая Оксана Анатольевна	Учитель иностранного языка	89140138224	16.09	МБОУ «Белореченский лицей», 01.11.2016 – 03.11.2016, «Профилактика экстремизма в подростковой среде» Семинар-вебинар «Профилактика агрессивного поведения в образовательной среде (профилактика буллинга)», 20.10.2020	есть

№2

Количество школьных уполномоченных	Кто является лицом, осуществляющим функции школьного уполномоченного		
	родитель	социальный педагог/педагог-психолог	учитель
1			+

№3

Количество обращений к школьному уполномоченному	Характер конфликтной ситуации, послужившей основанием обращения к школьному уполномоченному			
	дети-дети	учитель-дети	учитель-родитель	родитель-дети
-	-	-	-	-

Раздел 4. Оценка условий реализации ОП

4.1. Условия для охраны и укрепления здоровья, организации питания обучающихся.

Организация подвоза обучающихся в школу и из школы

Наименование показателей	2019		2020		2021	
	Численность обучающихся нуждающихся в подвозе в организацию и (или) обратно	В том числе охвачено подвозом	Численность обучающихся нуждающихся в подвозе в организацию и (или) обратно	В том числе охвачено подвозом	Численность обучающихся нуждающихся в подвозе в организацию и (или) обратно	В том числе охвачено подвозом
1-4 классы	29	29	33	33	35	35
5-9 классы	29	29	29	29	31	31
10-11 классы	2	2	7	7	9	9
Всего	60	60	69	69	75	75

В школе организован подвоз обучающихся в соответствии с требованиями.

Ежегодное анкетирование обучающихся и их родителей (законных представителей)

показывает высокую степень удовлетворенности организации данной услуги.

4.1.1. Обеспечение безопасности обучающихся во время пребывания в школе

Безопасность образовательного учреждения – это совокупность мер и мероприятий образовательного учреждения, осуществляемых во взаимодействии с органами местного самоуправления правоохранительными структурами, другими вспомогательными службами и общественными организациями, обеспечения его безопасного функционирования, а также готовности сотрудников и учащихся к рациональным действиям в чрезвычайных ситуациях.

Безопасность школы является приоритетной в деятельности администрации школы и педагогического коллектива. Объектом этой деятельности являются: охрана труда, правила техники безопасности, меры по предупреждению террористических актов и контроля соблюдения требований охраны труда.

Безопасность школы включает все виды безопасности, в том числе: пожарную, электрическую, взрывоопасность, опасность, связанную с техническим состоянием среды обитания.

Реализация вышеперечисленных задач осуществлялась в следующих направлениях:

- защита здоровья и сохранение жизни;
- соблюдение ТБ учащимися и работниками школы;
- обучение учащихся методам обеспечения личной безопасности и безопасности окружающих.

Безопасность обучающихся во время пребывания в организации, осуществляющей образовательную деятельность, обеспечивается посредством проведения следующих основных мероприятий:

- наличие кнопки экстренного вызова;
- наличие видеонаблюдения;
- организация пропускного режима;
- проведение инструктажей по действиям в условиях ЧС; -проведение профилактических бесед

В целях обеспечения пожарной безопасности в школе введены следующие мероприятия:

1. В школе разработаны и утверждены следующие документы по пожарной безопасности: а) планы, инструкции: б) приказы
2. Уточнены схемы эвакуации детей и персонала на этажах (по одной схеме на этаже у выходов на лестницу)
3. Ежедневно проверялись эвакуационные выходы
4. Соответственно графику проверялась система АПС (автоматическая пожарная сигнализация). Поломок не зарегистрировано.
5. Постоянно проводилась проверка наличия и исправность средств пожаротушения.
6. Вывешены правила пользования средствами пожаротушения (огнетушителями) на первом этаже здания школы.
7. Планово проводятся учебные эвакуации детей и персонала на случай возникновения пожара.

4.1.1. Обеспечение безопасности обучающихся во время пребывания в школе

Безопасность образовательного учреждения – это совокупность мер и мероприятий образовательного учреждения, осуществляемых во взаимодействии с органами местного самоуправления правоохранительными структурами, другими вспомогательными службами и общественными организациями, обеспечения его безопасного функционирования, а также готовности сотрудников и учащихся к рациональным действиям в чрезвычайных ситуациях.

Безопасность школы является приоритетной в деятельности администрации школы и педагогического коллектива. Объектом этой деятельности являются: охрана труда, правила техники безопасности, меры по предупреждению террористических актов и контроля соблюдения требований охраны труда.

Безопасность школы включает все виды безопасности, в том числе: пожарную, электрическую, взрывоопасность, опасность, связанную с техническим состоянием среды обитания.

Реализация вышеперечисленных задач осуществлялась в следующих направлениях:

- защита здоровья и сохранение жизни;
- соблюдение ТБ учащимися и работниками школы;
- обучение учащихся методам обеспечения личной безопасности и безопасности окружающих.

Безопасность обучающихся во время пребывания в организации, осуществляющей образовательную деятельность, обеспечивается посредством проведения следующих основных мероприятий:

- наличие кнопки экстренного вызова;
- наличие видеонаблюдения;
- организация пропускного режима;
- проведение инструктажей по действиям в условиях ЧС; -проведение профилактических бесед

В целях обеспечения пожарной безопасности в школе введены следующие мероприятия:

1. В школе разработаны и утверждены следующие документы по пожарной безопасности: а) планы, инструкции: б) приказы
2. Уточнены схемы эвакуации детей и персонала на этажах (по одной схеме на этаже у выходов на лестницу)
3. Ежедневно проверялись эвакуационные выходы
4. Соответственно графику проверялась система АПС (автоматическая пожарная сигнализация). Поломок не зарегистрировано.
5. Постоянно проводилась проверка наличия и исправность средств пожаротушения.
6. Вывешены правила пользования средствами пожаротушения (огнетушителями) на первом этаже здания школы.
7. Планово проводятся учебные эвакуации детей и персонала на случай возникновения пожара.

- контролируется выдача ключей от учебных помещений педагогам и сдача ключей после окончания занятий;
- постоянный состав ОУ прибывают на свои рабочие места за 10-15 минут до начала занятий с целью проверки их на предмет отсутствия посторонних и подозрительных предметов;
- в начале и конце учебного года согласно плану проводилась тренировочная эвакуация сотрудников, обучающихся, материальных ценностей;
- в здание ОУ существует пропускной режим: При входе в школу ежедневно дежурит ответственный работник из числа технического персонала и дежурный учитель.

Родители учащихся пропускаются в школу в указанное время на переменах или после занятий. Ответственный работник из числа технического персонала заносит данные о посетителе в журнал регистрации. Учащиеся школы не могут покинуть здание во время учебного процесса без особого разрешения классного руководителя или дежурного учителя. Запрещен вход в школу любых посетителей, если они отказываются предъявить документы удостоверяющие личность и объяснить цель посещения.

Проезд технических средств и транспорта для уборки территории и эвакуации мусора, завоз материальных средств и продуктов осуществляется под строгим контролем.

В целях обеспечения безопасности детей и персонала школы в случае поступления угрозы взрыва по телефону или в письменной форме, возникновения ЧС два раза в году в школе были проведены учебные эвакуации детей и сотрудников.

В школе разработан план эвакуации на случай поступления угрозы взрыва, возникновения ЧС. К плану эвакуации разработаны инструкции персоналу, администрации и учителям на случай угрозы взрыва. У директора школы есть инструкция по обеспечению безопасности и антитеррористической защищённости сотрудников и детей в условия повседневной деятельности и памятка директору по мерам защиты детей и сотрудников.

В школе разработан и согласован план действий по обеспечению безопасности персонала и детей от проявлений терроризма, план работы по противодействию терроризму и инструкции учителям и администрации.

Взаимодействие школы по вопросам безопасности с правоохранительными органами: С аварийными и экстренными службами осуществлялось руководством школы и по телефонам, находящимся на посту охраны и при личных встречах при необходимости. При проведении массовых мероприятий пост охраны усиливался сотрудниками РОВД, администрацией школы. Согласован план совместных действий от угрозы терроризма.

Группы здоровья обучающихся

Группы здоровья	2018-2019		2019-2020		2020-2021	
	Численность	%	Численность	%	Численность	%
I группа	34	15,52	29	13,3	27	11,84
II группа	178	81,3	184	84,4	196	85,96
III группа	1	0,46	0	0	0	0
IV группа	6	2,73	5	2,3	5	2,19
Всего	219		218		228	

Динамика хронических заболеваний

Хронические заболевания	2019	2020	2021
Органы дыхания	4	5	2
Болезни сердца	2	2	3
Болезни желудочно-кишечного тракта	4	5	4
Нервно-психические заболевания	7	8	20
Болезни опорно-двигательного аппарата	10	11	5
Болезни органов зрения	10	10	10
Болезни эндокринной системы	8	8	7
Итого	49	54	51

4.1.1. Анализ организации горячего питания

Уровень образования	2019				2020				2021			
	охват горячим питанием	%	из них имеющие льготы	%	охват горячим питанием	%	из них имеющие льготы	%	охват горячим питанием	%	из них имеющие льготы	%
1-4 классы НОО	101	100	49	48,5	108	100	55	50,9	110	100	110	100
5-9 классы ООО	100	97,0	45	45	104	98,1	57	54,8	103	99,03	53	51,4
10-11 классы СО О	14	100	5	35,7	9	90	5	55,5	20	100	10	50
по школе	215	98,6	99	46,0	221	98,6	117	52,9	233	99,5	170	72,9

4.1.2. Анализ системы профилактических мероприятий среди обучающихся

Динамика количества обучающихся, состоящих на внутришкольном учете

Всего детей на ВШУ	Классы	201- 2019	2019-2020	2020-2021
Пропуски	1-4	1	-	-
	5-9	-	-	-
	10-11	-	-	-
Дисциплина	1-4	-	-	2
	5-9	2	2	2
	10-11	-	-	-
Курение	1-4	-	-	-
	5-9	2	3	2
	10-11	-	-	-
Успеваемость	1-4	-	-	-
	5-9	-	-	-
	10-11	-	-	-
Неблагополучное окружение	1-4	-	-	-
	5-9	-	-	-
	10-11	-	-	-
Из числа состоящих на ВШУ	Всего	5	5	6
Занятых досуговой деятельностью		5	5	6
Снятые		1		

В результате проводимой профилактической работы с обучающимися нет роста количества детей, допускающих пропуски занятий без уважительной причины, численность учащихся состоящих на учете поста

Здоровье+ за курение и употребление спиртных напитков уменьшается. Не зафиксированы случаи употребления наркотических средств. Все дети, состоящие на ВШУ, заняты внеурочной деятельностью.

Профилактические мероприятия, направленные на профилактику ЗОЖ, проводимые в образовательной организации:

- Неделя профилактики безнадзорности, беспризорности и правонарушений в подростковой среде «Высокая ответственность»
- Профилактическая неделя «Будущее в твоих руках»
- Всемирный день борьбы с курением
- Оформление наглядного материала наркопоста по курению, алкоголю и наркомании
- Социально – психологическое тестирование учащихся 7-11 классов на предмет потребления наркотических средств
- Проведение профилактики экстремизма «Единство многообразия»
- Всемирный день отказа от курения
- Неделя профилактики ВИЧ – инфекции «Здоровая семья»
- Неделя правовых знаний «Равноправие»
- Всемирный день профилактики ВИЧ – инфекции
- Конкурс плакатов профилактической и агитационной направленности, посвященный Всероссийскому дню профилактики ВИЧ-инфекции «Здоровому образу жизни посвящается...»
- Диагностика употребления алкоголя
- Диагностика мотивации курения
- Неделя добрых дел
- Неделя профилактики наркозависимости «Независимое детство»
- Всемирный День здоровья Медицинский осмотр в рамках проведения социально – психологического тестирование учащихся 7-10 классов на предмет потребления наркотических средств
- Акция «Мы выбираем здоровое будущее!»
- Единый классный час «Жизнь без табака»
- Неделя профилактики употребления табачных изделий «Мы – за чистые легкие»

4.2. Кадровый потенциал

Количественный и качественный состав педагогических кадров

№		2019	2020	2021
1.	Всего учителей в ОУ	18 учителей из них 2 администратора, 1 внешний совместитель	22 учителей из них 1 администратора, 1 внешний совместитель	21 учитель из них 3 администратора, 1 внешний совместитель
2.	Имеют высшее образование	14 (77,8%)	15 (68,2%)	13 (61,9%)
3.	Имеют средне-специальное образование	4(22,2%)	7 (31,8%)	8 (38%)
4.	Имеют высшую квалификационную категорию	4 (22,2%)	3 (13,6%)	4 (19%)
5.	Имеют первую квалификационную категорию	12 (66,7%)	12 (54,5%)	9 (42,8%)
6.	Не имеют категории	2 (11,1%)	7 (31,8%)	8 (38%)

Внешним совместителем является – учитель технологии (мальчики)

4.3. Информационно-техническое обеспечение образовательного процесса

Информационная открытость образовательной организации

Наименование показателей	2019	2020	2021
	Код: Да-1; Нет-0.	Код: Да-1; Нет-0.	Код: Да-1; Нет-0.
Наличие фиксированной телефонной связи	1	1	1
Адрес электронной почты	1	1	1
Веб-сайт в Интернет	1	1	1
Наличие на веб-сайте информации по нормативно закреплённому перечню сведений о деятельности организаций	1	1	1
Наличие данных об организации на официальном сайте для размещения информации о государственных и муниципальных организациях (bus.gov.ru)	1	1	1

Максимальная скорость доступа к Интернету 2021

Наименование показателей	Код
Максимальная скорость доступа к Интернету	50 Мбит/сек
В том числе по типам доступа: максимальная скорость фиксированного проводного доступа к Интернету (модемное подключение через коммутируемую телефонную линию, ISDN связь, цифровая абонентская линия (технология xDSL и др.), другая кабельная связь (включая выделенные линии, оптоволокно и др.).	0
Максимальная скорость фиксированного беспроводного доступа к Интернету (спутниковая связь, фиксированная беспроводная связь) (например, Wi-Fi, WiMAX)	50 Мбит/сек
Максимальная скорость мобильного доступа к Интернету (через любое устройство: портативный компьютер или мобильный сотовый телефон и др.).	0

4.4. Нормативно-правовое обеспечение образовательного процесса

Управление школой осуществляется в соответствии с Федеральным законом от 29.12.2012 года № 273-ФЗ «Об образовании в Российской Федерации» и Уставом МБОУ «Мальтинская СОШ» на принципах демократичности, открытости, приоритета общечеловеческих ценностей, охраны жизни и здоровья человека, свободного развития личности.

Проектирование оптимальной системы управления осуществляется с учетом социально-экономических, материально-технических и внешних условий в рамках существующего законодательства.

Управление школой строится на принципах единоначалия и самоуправления. Исходя из целей и принципов построения и развития школой, сложилась система управления, в которой 4 уровня управления:

Первый уровень – стратегическое управление. В этой зоне функционирования находятся: директор (единоличный исполнительный орган), коллегиальные органы – Управляющий совет, педагогический совет, Общее собрание трудового коллектива, отвечающие за стратегическое направление развития школы, организацию и совершенствование образовательного процесса. В целях учета мнения обучающихся, родителей (законных представителей) обучающихся по вопросам управления школой и при принятии школой локальных нормативных актов, затрагивающих их права и интересы, в школе действует Парламент школьников и Родительский комитет.

Второй уровень – тактическое управление. С его помощью разрабатывается и реализуется тактика развития и функционирования школы. Сюда входит заместитель директора по УВР и педагог-организатор. В целях совершенствования методического и профессионального мастерства и решения уставных целей и задач в школе создан методический совет.

Третий уровень – тактическая реализация. В него входят: школьные методические объединения учителей предметников, классных руководителей, временные творческие группы, являющиеся коллективными профессиональными органами, чья деятельность направлена на развитие методического обеспечения образовательного процесса.

Четвертый уровень – обучающиеся, родители (законные представители) и учителя – конечное звено в цепочке управления, для которых и должна эффективно функционировать вся система управления в школе.

Важным элементом системы управления является открытая информационная среда школы – сайт МБОУ «Мальтинская СОШ» - <http://malta.uoura.ru/>.

МБОУ «Мальтинская СОШ» имеет четкую систему управления, включающую всех участников образовательного процесса на основе единоначалия и самоуправления. Существующая система управления способствует достижению поставленных целей и задач, запросам участников образовательного процесса, реализации компетенций образовательной организации, закрепленных ст. 26 и ст. 28 Федерального закона от 29.12.2012 года № 273-ФЗ «Об образовании в Российской Федерации».

Управление школой осуществляется в соответствии с Федеральным законом от 29.12.2012 года № 273-ФЗ «Об образовании в Российской Федерации» и Уставом МБОУ «Мальтинская СОШ» на принципах демократичности, открытости, приоритета общечеловеческих ценностей, охраны жизни и здоровья человека, свободного развития личности.

Проектирование оптимальной системы управления осуществляется с учетом социально-экономических, материально-технических и внешних условий в рамках существующего законодательства.

Управление школой строится на принципах единоначалия и самоуправления. Исходя из целей и принципов построения и развития школой, сложилась система управления, в которой 4 уровня управления:

Первый уровень – стратегическое управление. В этой зоне функционирования находятся: директор (единоличный исполнительный орган), коллегиальные органы – Управляющий совет, педагогический совет, Общее собрание трудового коллектива, отвечающие за стратегическое направление развития школы, организацию и совершенствование образовательного процесса. В целях учета мнения обучающихся, родителей (законных представителей) обучающихся по вопросам управления школой и при принятии школой локальных нормативных актов, затрагивающих их права и интересы, в школе действует Парламент школьников и Родительский комитет.

Второй уровень – тактическое управление. С его помощью разрабатывается и реализуется тактика развития и функционирования школы. Сюда входит заместитель директора по УВР, заместитель директора по НМР и педагог-организатор. В целях совершенствования методического и профессионального мастерства и решения уставных целей и задач в школе создан методический совет.

Третий уровень – тактическая реализация. В него входят: школьные методические объединения учителей предметников, классных руководителей, временные творческие группы, являющиеся коллективными профессиональными органами, чья деятельность направлена на развитие методического обеспечения образовательного процесса.

Четвертый уровень – обучающиеся, родители (законные представители) и учителя – конечное звено в цепочке управления, для которых и должна эффективно функционировать вся система управления в школе.

Важным элементом системы управления является открытая информационная среда школы – сайт МБОУ «Мальтинская СОШ» - <http://malta.uoura.ru/> .

Вывод: МБОУ «Мальтинская СОШ» имеет четкую систему управления, включающую все 5 участников образовательного процесса на основе единоначалия и самоуправления. Существующая система управления способствует достижению поставленных целей и задач, запросам участников образовательного процесса, реализации компетенций образовательной организации, закрепленных ст. 26 и ст. 28 Федерального закона от 29.12.2012 года № 273-ФЗ «Об образовании в Российской Федерации».

4.6 Оценка материально-технического обеспечения образовательным процессом.

Пополнение материально-технической базы

	2019	2020	2021
Персональные компьютеры			
Всего	19	50	56
Используются в учебном процессе	19	50	56
Доступны детям	10	30	29
Имеющие доступ в интернет	19	50	56
Интерактивная доска	2	2	1
Мультимедийные проекторы	9	17	13
Принтеры	4	4	6
Сканеры	1	1	1
МФУ	3	3	2

Оснащенность учебных кабинетов

№ п/п	Наименование кабинета	2019		2020		2021	
		Общее кол-во	Соответствие ФГОС	Общее кол-во	Соответствие ФГОС	Общее кол-во	Соответствие ФГОС
1	Кабинет начальных классов	4	3	4	4	4	4
2	География	1	1	1	1	1	1
3	Информатика	1	1	1	1	1	1
4	Математика	1	1	1	1	1	1
5	Английский язык	1	1	1	1	1	1
6	Физика	1	0	1	1	1	1
7	Русский язык	1	0	1	1	1	1
8	история	1	0	1	1	1	1
9	ОБЖ	1	1	1	1	1	1

Вывод: За последний год материально-техническое оснащение МБОУ «Мальтинская СОШ» приведено в соответствии с требованиям ФГОС.

4.7 Учебно-методическое обеспечение

4.7.1. Формирование и использование библиотечного фонда

Наименование показателя	2019			2020			2021		
	Поступило экземпляров за отчетный год	Выбыло экземпляров за отчетный год	Состоит экземпляров на конец отчетного года	Поступило экземпляров за отчетный год	Выбыло экземпляров за отчетный год	Состоит экземпляров на конец отчетного года	Поступило экземпляров за отчетный год	Выбыло экземпляров за отчетный год	Состоит экземпляров на конец отчетного года
Объём фондов библиотеки - всего (сумма строк 06-09)	415	0	31727	537	0	32264	664		32928
из него: учебники	415	0	19484	537	0	20021	664		20685
учебные пособия	0	0	0	0	0	0	0	0	0
художественная литература	0	0	7278	0	0	7278	0	0	7278
справочный материал	0	0	4965	0	0	4965	0	0	4965
Из строк 01: печатные издания	415	0	31727	537	0	32264	664	0	32928
аудиовизуальные документы	0	0	0	0	0	0	0	0	0
документы на микроформах	0	0	0	0	0	0	0	0	0
электронные документы	0	0	0	0	0	0	0	0	0

4.7.2. Информационное обслуживание и другие характеристики библиотеки

Наименование показателей	2019	2020	2021
	Всего	Всего	Всего
Число посадочных мест для пользователей библиотеки, мест	10	10	10
в том числе оснащены персональными компьютерами	0	0	0
из них с доступом к Интернету	0	0	0
Численность зарегистрированных пользователей библиотеки, человек	255	255	231
Число посещений, человек	4218	4215	4318
Наличие электронного каталога в библиотеке (укажите соответствующий код: да - 1; нет - 0)	0	0	0
Количество персональных компьютеров, единиц	1	1	1
Наличие в библиотеке (укажите соответствующий код да -1; нет - 0)			
принтер	0	0	0
сканер	0	0	0
ксерокс	1	1	1
стационарной электронной доски	0	0	0

Вывод: Обеспеченность учебной литературой составляет 100%. Наряду с этим, в школе присутствует недостаточное обеспеченность методической литературой.

4.7.3. Анализ методической работы

Ведущие направления в развитии образования, определенные национальной образовательной инициативой «Наша новая школа», федеральной целевой программой развития российского образования, могут быть реализованы только при условии постоянного совершенствования деятельности педагогов.

В настоящее время возросла потребность в учителе, способном обновлять содержание своей деятельности посредством критического, творческого ее осмысления, применения достижений науки и педагогического опыта.

В связи с этим изменяются функции методической работы. Стратегическая цель методической работы нашей школы – создание благоприятных условий для повышения профессионального мастерства, творческого роста и качества труда педагогов школы. Все предметные МО работают над реализацией единой методической темы «Совершенствование профессиональных компетенций учителя как условие обновления школьного образования» и решают следующие задачи информационно-методическое сопровождение образовательного процесса;

- повышение квалификации педагогов, преодоление недостатков и затруднений педагогической деятельности учителей;
- выявление, изучение и распространение результатов педагогического опыта.

Поставленные задачи перед коллективом школы реализуются через:

- Методический совет - зам.директора по НМР, руководители предметных МО;
- Работу 4 предметных методических объединений: «МО естественно-научного цикла», «МО спортивно-эстетического цикла», «МО учителей начальных классов», «МО классных руководителей», «МО социально-гуманитарного цикла»;
- Формы методической работы:

Педагогические советы.

Открытые уроки. Мастер-классы.

Творческие отчеты .

Методические недели.

Методические семинары.

Обобщение опыта.

Участие в конкурсах профессионального мастерства.

Работа школы молодого специалиста.

Наставничество.

Работа методического совета.

Работа учителей над темами по самообразованию.

Аттестация учителей.

Предметные недели.

Организация и контроль курсовой системы повышения квалификации.

Участие в фестивалях педагогических идей городского, областного и российского уровней.

Работа районного методического объединения на базе школы.

Важным направлением работы методического объединения и администрации школы является постоянное совершенствование педагогического мастерства учительских кадров через курсовую систему повышения квалификации и стимулирование педагогов школы к аттестации на более высокие квалификационные категории. Все учителя (100%) вовремя проходят курсы повышения квалификации.

Формы повышения квалификации:

- курсовая подготовка в ЦНОиН, ИРО, Академия Просвещения;
- практико-ориентированные семинары на базе школы, на базе других учреждений;
- конференции;
- самообразование;
- обмен опытом в рамках взаимодействия между школами.

Педагоги школы обобщили и распространили свой педагогический опыт через создание методических пособий, участие в районных и областных мероприятиях, публикации методических разработок на российских сайтах.

Вывод: Деятельность методической службы школы способствует:

- Продолжению освоения и внедрения современных педагогических технологий;
- Повышению информационной компетентности педагогов школы;
- Созданию среды для развития личностной и профессиональной культуры педагогов, раскрытия творческого потенциала педагогов через участие в конкурсах муниципального, регионального уровне

Раздел 5. Оценка функционирования внутренней системы оценки качества образования

В школе разработано и утверждено Положение о внутренней системе оценки качества образования.

Целями внутренней системы оценки качества образования являются:

- формирование единой системы оценки состояния образования, обеспечивающей определение факторов и своевременное выявление изменений, влияющих на качество образования в ОО;
- получение объективной информации о функционировании и развитии системы образования в ОО, тенденциях его изменения и причинах, влияющих на его уровень;
- предоставление всем участникам образовательного процесса и общественности достоверной информации о качестве образования;
- принятие обоснованных и своевременных управленческих решений по совершенствованию образования и повышение уровня информированности потребителей образовательных услуг при принятии таких решений;
- прогнозирование развития образовательной системы ОО.

Для осуществления процедуры внутренней системы оценки качества образования ОО составляется план, где определяются форма, направления, сроки и порядок проведения внутренней системы оценки качества, ответственные и исполнители. План внутреннего мониторинга рассматривается на заседании педагогического совета в начале учебного года, утверждается приказом директора и обязателен для исполнения всеми работниками образовательной организации.

Результаты анализа данных ВСОКО являются документальной основой для составления ежегодного отчета образовательного учреждения о результатах самообследования деятельности ОУ и публикуются на сайте ОУ.

Раздел 6. Финансово-экономическая деятельность организации

Распределение объема средств организации по источникам их получения и видам деятельности

Наименование показателей	2019			2020			2022		
	Всего	в т.ч. по видам деятельности		всего	в т.ч. по видам деятельности		всего	в т.ч. по видам деятельности	
		образовательная	прочие виды		образовательная	прочие виды		образовательная	прочие виды
Объем поступивших средств(за отчетный период)	23823,7	23823,7	0,0	25499,5	25499,5	0,0	34136,3	34136,3	0,0
в том числе средства:									
бюджетов всех уровней (субсидий) всего:	23151,0	23151,0	0,0	24976,0	24976,0	0,0	33541,5	33541,5	0,0
в том числе бюджета:									
федерального субъекта РФ	0,0			0,0		0,0	1955,9	1955,9	
местного населения	15811,7	15811,7		19706,3	19706,3		23563,1	23563,1	
внебюджетных фондов	7339,3	7339,3		5269,7	5269,7		8022,5	8022,5	
и иностранных источников	12,4	12,4		0,0			0,0		
	539,1	539,1		523,5	523,5		594,8	594,8	
	121,2	121,2							
	0,0	0,0	0,0	0,0	0,0	0,0	0,0	0,0	0,0

Значительный объем средств, поступивших в ОО, позволил привести в соответствие действующему законодательству условия реализации образовательного процесса в школе.